


Как защититься от мошенников в интернете:

- если друг просит займы в мессенджере или в соцсети, позвоните ему и спросите, действительно ли это делает он

- **помогая незнакомым людям, будьте бдительны: проверяйте благотворительные фонды и частных лиц, которые собирают на лечение, гумпомощь или нечто подобное**



- **придумайте надёжный пароль.** Специалисты по безопасности советуют использовать не менее 14 символов: букв, цифр и знаков в разных регистрах и в случайной или неочевидной последовательности. Периодически пароль надо менять

Как вас пытаются обмануть в интернете?



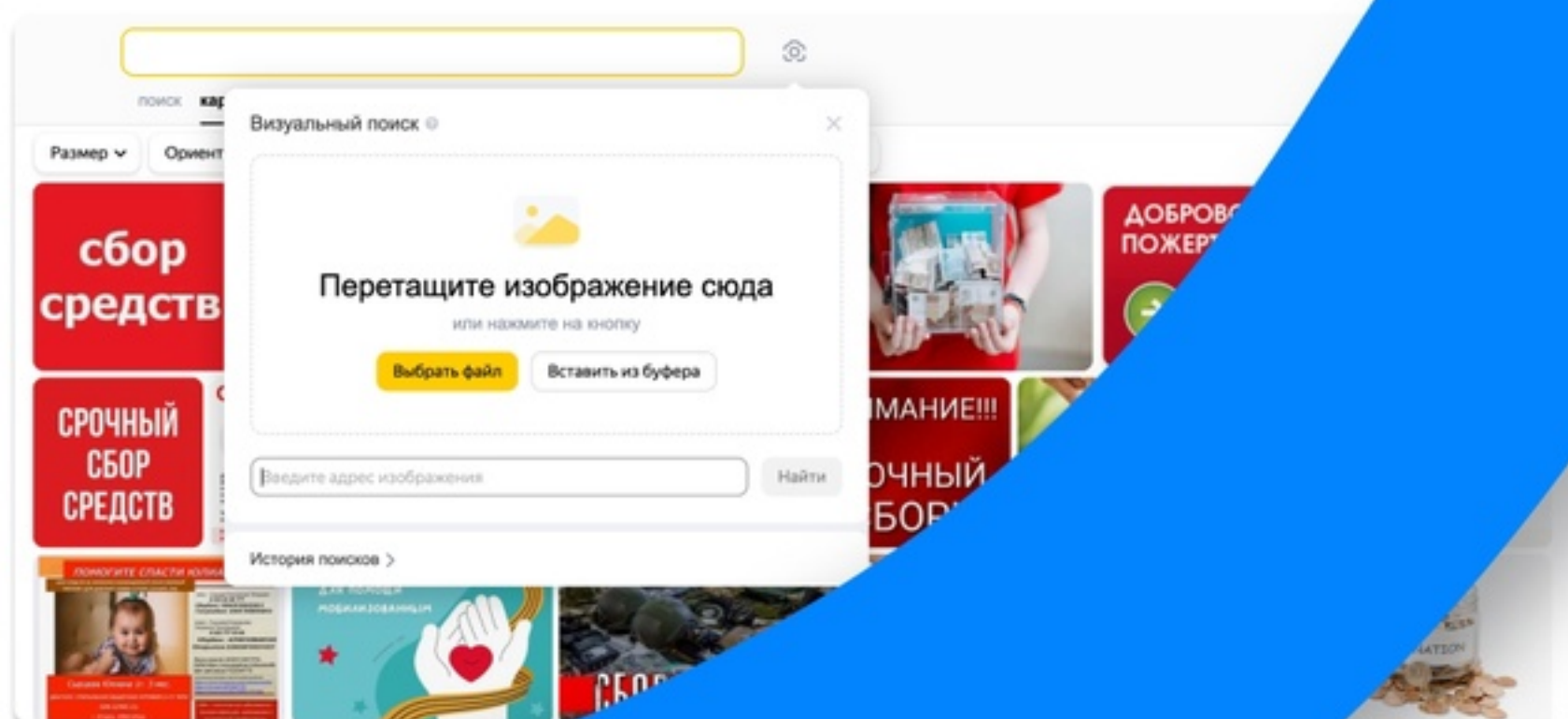
объясняемрф



★ фальшивая благотворительность.

Проверить организацию, которая собирает средства, например, на лечение детей, можно через поиск на сайте Минюста. Благотворительные фонды могут принимать пожертвования только на свой расчётный счёт. То есть если вам предлагают скинуть деньги на карту его директора — это незаконно

Проверить просьбы о помощи от физических лиц тоже возможно. Первым делом в интернет-браузере проведите поиск по фотографии из объявления: возможно, для сбора взяли чужую. Если с фото всё в порядке, при отправке перевода сравните имя получателя с именем ребёнка и его родителей.




✦ **настройте двухфакторную аутентификацию.** Даже если хакер узнает ваш пароль, он не сможет попасть в аккаунт, ведь нужно ещё ввести код из СМС, электронного письма или специального приложения

✦ **не платите вымогателям, даже если у них есть информация о вас, обнародования которой вы не хотите.** Если вы заплатите один раз, злоумышленники не отстанут и будут требовать ещё больше денег

✦ **всегда проверяйте объявления о благотворительности.**

Лучше, если есть несколько вариантов перевода денег, в том числе на расчётный счёт и по номеру телефона: так можно проверить имя получателя.

Если указан благотворительный фонд, найдите его сайт и узнайте, ведётся ли там сбор для этого ребёнка





- **лотереи, викторины, подарочные карты.** Мошенники пишут, что вы якобы выиграли ценный приз. Надо только заплатить за его доставку

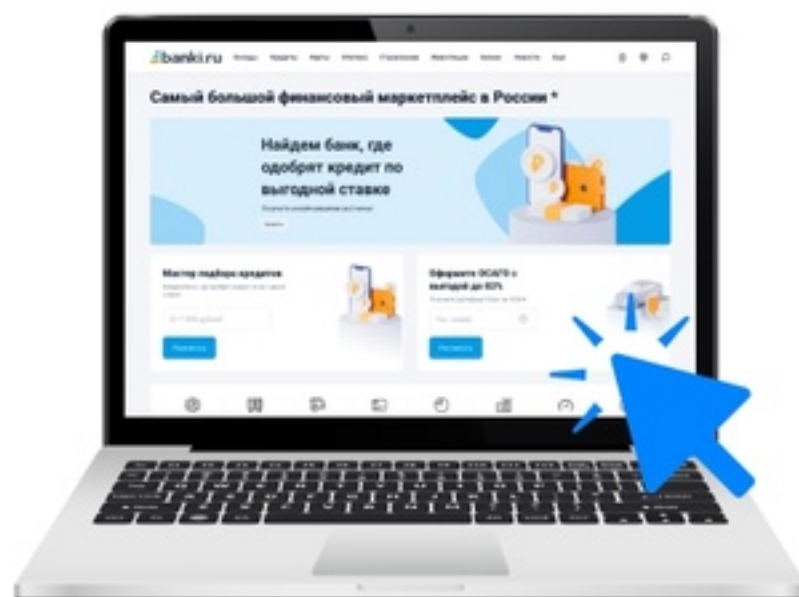
- **блогеры-обманщики.** Аферисты могут месяцами вести блоги, создавать образ миллионера или профессионального инвестора. Всё для того, чтобы однажды дать ссылку на мошеннический сайт и украсть у подписчиков деньги



Виды интернет-мошенничества:



- ★ **фишинг.** Мошенники присылают вам ложную ссылку, например от имени банка или популярного бренда. Если вы перейдёте по ней, они получают ваши пароли, логины, номера счетов и другие персональные данные



- ★ **социальная инженерия.** Это один из методов фишинга, когда человек выдаёт все данные сам из-за обмана, угроз или манипуляций. Например, аферисты ломают аккаунт вашего друга в соцсетях, а потом просят вас дать денег «взаймы до завтра»

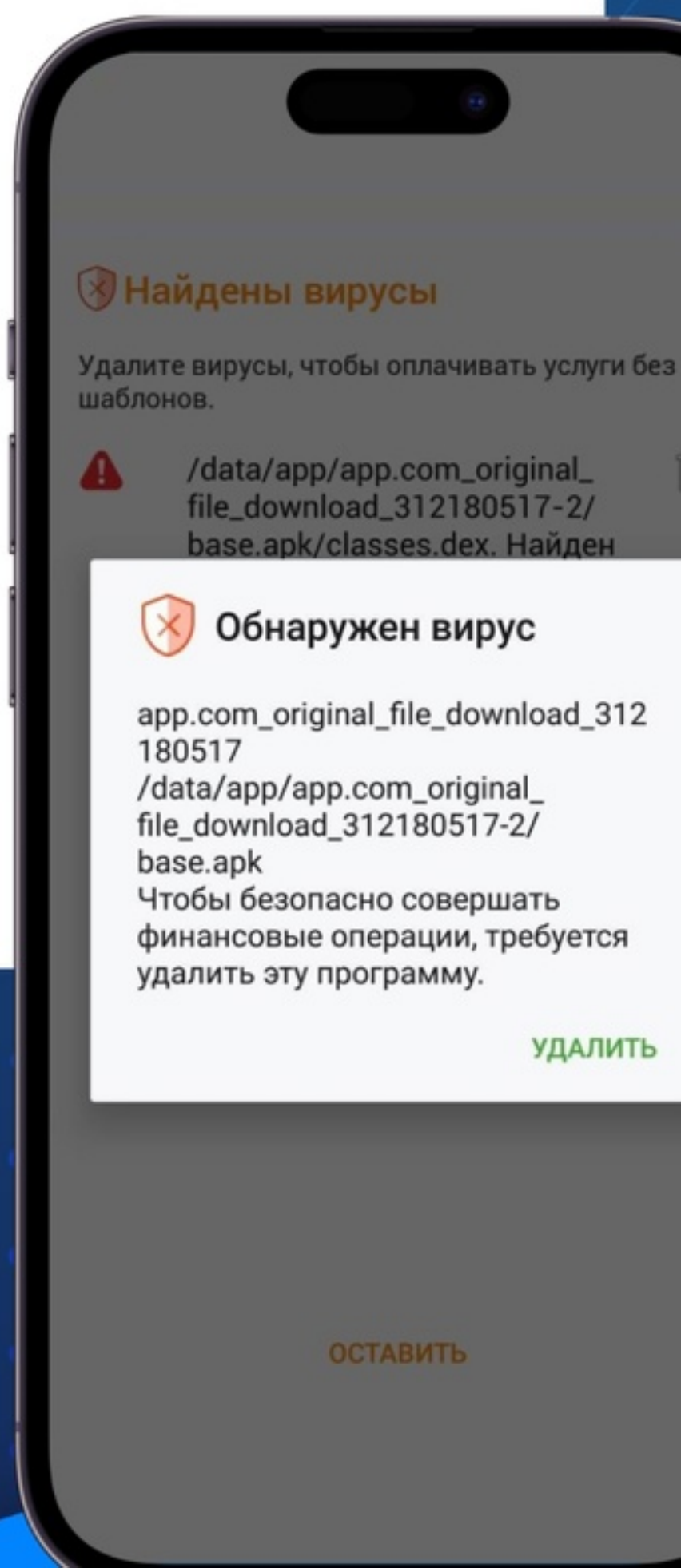


✦ **вымогатели и шантажисты.**

Аферисты находят или фабрикуют компромат и вымогают деньги. Или просто рассылают требования заплатить несуществующие штрафы

✦ **поддельные приложения.**

Они могут быть практически неотличимы от программы вашего банка. Но благодаря им мошенники получают контроль над смартфоном, а вы из-за этого лишитесь конфиденциальных данных



- ★ **лёгкий заработок в интернете.**

Людям предлагают просматривать рекламу и писать фальшивые отзывы на товары. Чтобы «перевести» плату за работу, аферисты просят данные вашего счёта, а затем крадут с него деньги

- ★ **финансовые пирамиды.**

Они маскируются под инвестиции в криптовалюту, кешбэк-сервисы, сетевые магазины, майнинг. Поначалу вкладчики получают доход за счёт новых людей, втянутых в пирамиду. Но рано или поздно пузырь лопается — и большинство теряют деньги

- ★ **криптовалютные спекуляции.** Мошенники предлагают воспользоваться криптообменниками, через которые можно получить в десять раз больше внесённой суммы. Но вывести деньги обратно невозможно

