





Муниципальное бюджетное общеобразовательное учреждение
«Средняя общеобразовательная школа №11»
г. Байкальск Иркутской области

Рассмотрена на заседании ШПШк	«Согласовано»	«Утверждаю»
Протокол №27 от «10» июня 2021 г.	«17» июня 2021 г.	Приказ № от «17» июня 2021
Руководитель ШПШк	Заместитель директора по УВР	Директор МБОУ «СОШ №11»
 Ю.А.Крутикова	 В.И. Голодышин	 Н.Н. Тулина



**ПРОГРАММА
УЧЕБНОГО ПРЕДМЕТА
«АНГЛИЙСКИЙ ЯЗЫК»
для обучающихся с ограниченными возможностями здоровья
(задержка психического развития Вариант 7.1.)
2-4 классы**

Программа по предмету «Английский язык» для обучающихся 2-4 классов составлена на основе требований к результатам освоения соответствующей адаптированной образовательной программы начального общего образования обучающихся с ограниченными возможностями здоровья (задержка психического развития, вариант 7.1).

1. ПОЯСНИТЕЛЬНАЯ ЗАПИСКА

Программа для обучающихся с ОВЗ (ЗПР, вариант 7.1) по предмету «Английский язык» для 2-4 классов разработана в соответствии с:

- Федеральным законом от 29.12.2012г. № ФЗ-273 «Об образовании в Российской Федерации»;
- Федеральным государственным образовательным стандартом начального общего образования, утвержденным приказом Минобрнауки России от 06.10.2009 № 373 «Об утверждении и введении в действие федерального государственного образовательного стандарта начального общего образования»;
- Приказом Министерства образования и науки РФ от 19.12.2014г. №1598 «Об утверждении федерального государственного образовательного стандарта начального общего образования для обучающихся с ограниченными возможностями здоровья»;
- Постановлением Главного государственного санитарного врача РФ от 10.07.2015 г. №26 «Об утверждении СанПиН 2.4.2.3286-15 «Санитарно-эпидемиологические требования к условиям и организации обучения и воспитания в организациях, осуществляющих образовательную деятельность по адаптированным основным общеобразовательным программам для обучающихся с ограниченными возможностями здоровья»;
- адаптированной основной образовательной программой начального общего образования обучающихся с ограниченными возможностями здоровья (задержка психического развития, вариант 7.1), приказ №235-од от 01.09.2020.

Вариант 7.1 предполагает, что обучающийся с ЗПР получает образование, сопоставимое по итоговым достижениям к моменту завершения обучения с образованием обучающихся, не имеющих ограничений по возможностям здоровья.

Обучающиеся с ЗПР (вариант 7.1) характеризуются уровнем развития несколько ниже возрастной нормы, отставание может проявляться в целом или локально в отдельных функциях (замедленный темп или неравномерное становление познавательной деятельности). Отмечаются нарушения внимания, памяти, восприятия и других познавательных процессов, умственной работоспособности и целенаправленности деятельности, в той или иной степени затрудняющие усвоение школьных норм и школьную адаптацию в целом.

Данная программа обеспечивает реализацию следующих **целей**:

- формирование первоначальных представлений о единстве и многообразии языкового и культурного пространства России и англоговорящих стран, о языке как основе национального самосознания;
- развитие диалогической и монологической устной и письменной речи,

коммуникативных умений, нравственных и эстетических чувств, способностей к творческой деятельности.

Деятельностный характер предмета «Иностранный язык» соответствует природе младшего школьника, воспринимающего мир целостно, эмоционально и активно. Это позволяет включать иноязычную речевую деятельность в другие виды деятельности, свойственные ребёнку данного возраста (игровую, познавательную, художественную, эстетическую и т.п.), даёт возможность осуществлять разнообразные связи с предметами, изучаемыми в начальной школе, и формировать межпредметные общеучебные умения и навыки.

Основными **задачами** реализации содержания обучения являются:

- *формирование* умения общаться на английском языке на элементарном уровне с учётом речевых возможностей и потребностей младших школьников в устной (аудирование и говорение) и письменной (чтение и письмо) формах;
- *приобщение* детей к новому социальному опыту с использованием английского языка: знакомство младших школьников с миром зарубежных сверстников, с детским зарубежным фольклором и доступными образцами художественной литературы; воспитание дружелюбного отношения к представителям других стран;
- *развитие* речевых, интеллектуальных и познавательных способностей младших школьников, а также их общеучебных умений; развитие мотивации к дальнейшему овладению английским языком;
- *воспитание* и разностороннее развитие младшего школьника средствами английского языка;
- *формирование представлений* об английском языке как средстве общения, позволяющем добиваться взаимопонимания с людьми, говорящими/пишущими на английском языке, узнавать новое через звучащие и письменные тексты;
- *расширение лингвистического кругозора* младших школьников; освоение элементарных лингвистических представлений, доступных младшим школьникам и необходимых для овладения устной и письменной речью на английском языке на элементарном уровне;
- *обеспечение коммуникативно-психологической адаптации* младших школьников к новому языковому миру для преодоления в дальнейшем психологического барьера и использования английского языка как средства общения;
- *развитие личностных качеств* младшего школьника, его внимания, мышления, памяти и воображения в процессе участия в моделируемых ситуациях общения, ролевых играх, в ходе овладения языковым материалом;
- *развитие эмоциональной сферы* детей в процессе обучающих игр, учебных спектаклей с использованием английского языка;
- *приобщение младших школьников* к новому социальному опыту за счёт проигрывания на английском языке различных ролей в игровых ситуациях, типичных для семейного, бытового и учебного общения;
- *духовно-нравственное воспитание школьника*, понимание и соблюдение им таких нравственных устоев семьи, как любовь к близким, взаимопомощь, уважение к родителям, забота о младших;
- *развитие познавательных способностей*, овладение умением координированной

работы с разными компонентами учебно-методического комплекта (учебником, рабочей тетрадью, аудиоприложением, мультимедийным приложением и т. д.), умением работать в паре, в группе.

Ввиду психологических особенностей детей с ЗПР, с целью усиления практической направленности обучения проводится **коррекционная работа**, которая включает следующие направления:

Развитие различных видов мышления: развитие наглядно-образного мышления; развитие словесно-логического мышления.

Коррекция нарушений в развитии эмоционально-личностной сферы: развитие инициативности, стремление доводить начатое дело до конца, формирование умения преодолевать трудности, воспитание самостоятельности принятия решения, формирование адекватности чувств, формирование устойчивой и адекватной самооценки, формирование умения анализировать свою деятельность, восприятие правильного отношения к критике.

Коррекция развития речи: развитие монологической речи, коррекция диалогической речи.

В адаптированную программу внесены следующие изменения:

1. уменьшение объема лексических единиц;
2. уменьшение объема грамматического материала для активного владения
3. основное внимание уделяется развитию умений в чтении с извлечением информации, умений работы со словарем;
4. письмо используется как средство обучения, способствующее более прочному усвоению лексико-грамматического материала, а также совершенствованию навыков в чтении и устной речи;
5. обязательное введение в урок элементов игры, что повышает работоспособность детей на уроке и способствует развитию у тех познавательных интересов.

Методы используемые для коррекции познавательной сферы

- коррекция и развитие мыслительной деятельности (мыслительных операций, анализа и синтеза, обобщение, сравнение);
- коррекционная работа над укреплением ее дефектов через охранительный режим;
- коррекция устойчивости внимания;
- активизация процессов запоминания;
- коррекция и развитие умения работать в группе;
- коррекция процесса запоминания и воспроизведения учебного материала;
- развитие наблюдательности.

Программа учебного предмета «Английский язык» соответствует требованиям ФГОС НОО ОВЗ и содержит следующие разделы:

- 1) пояснительная записка;
- 2) общая характеристика учебного предмета;
- 3) описание места учебного предмета, коррекционного курса в учебном плане;
- 4) описание ценностных ориентиров содержания учебного предмета;
- 5) личностные, метапредметные и предметные результаты освоения конкретного

учебного предмета;

- б) содержание учебного предмета;
- 7) тематическое планирование с определением основных видов учебной деятельности обучающихся;
- 8) описание материально-технического обеспечения образовательного процесса.

2. ОБЩАЯ ХАРАКТЕРИСТИКА УЧЕБНОГО ПРЕДМЕТА «АНГЛИЙСКИЙ ЯЗЫК»

Предметная область: Филология.

Иностранный язык как учебный предмет характеризуется:

- межпредметностью (содержанием речи на иностранном языке могут быть сведения из разных областей знания, например, литературы, искусства, истории, географии, математики и др.);
- многоуровневостью (с одной стороны необходимо овладение различными языковыми средствами, соотносящимися с аспектами языка: лексическим, грамматическим, фонетическим, с другой - умениями в четырех видах речевой деятельности);
- полифункциональностью (может выступать как цель обучения и как средство приобретения сведений в самых различных областях знания).

Являясь существенным элементом культуры народа - носителя данного языка и средством передачи ее другим, иностранный язык способствует формированию у школьников целостной картины мира. Владение иностранным языком повышает уровень гуманитарного образования школьников, способствует формированию личности и ее социальной адаптации к условиям постоянно меняющегося поликультурного, полиязычного мира.

Реализация программы преподавания английского языка происходит в интеграции с другими предметами школьного курса:

- литературой (изучение творчества писателей, поэтов),
- историей (страноведческий материал),
- географией (изучение географического положения стран),
- музыкой (изучение стилей музыки, творчества композиторов),
- биологией (беседа о защите окружающей среды).
- информатикой.

Иностранный язык расширяет лингвистический кругозор обучающихся, способствует формированию культуры общения, содействует общему речевому развитию обучающихся. В этом проявляется взаимодействие всех языковых учебных предметов, способствующих формированию основ филологического образования школьников.

3. МЕСТО УЧЕБНОГО ПРЕДМЕТА «АНГЛИЙСКИЙ ЯЗЫК»

Учебный предмет «Английский язык» реализуется в соответствии с АООП НОО ОВЗ (ЗПР вар. 7.2) и является составной частью обязательной предметной области

«Филология».

Согласно учебного плана на изучение английского языка во 2-4 классах в течение каждого года обучения отводится 68 часов из расчета 2 часа в неделю, т.е. 204 часа за три года обучения.

4. ЦЕННОСТНЫЕ ОРИЕНТИРЫ СОДЕРЖАНИЯ УЧЕБНОГО ПРЕДМЕТА «АНГЛИЙСКИЙ ЯЗЫК»

Ценностные ориентиры содержания учебного предмета «Английский язык» основываются на концепциях фундаментального ядра содержания образования, духовнонравственного развития и воспитания личности.

Духовно-нравственное воспитание личности гражданина России — педагогически организованный процесс усвоения и принятия обучающимся базовых национальных ценностей. Рабочая программа ориентирована на следующие ценностные ориентиры.

- Ценность добра - осознание себя как части мира, в котором люди соединены бесчисленными связями, в том числе с помощью языка; осознание постулатов нравственной жизни; формирование доброжелательности, уважения и толерантности к другим странам и народам.

- Ценность общения - понимание важности общения как значимой составляющей жизни общества, как одного из основополагающих элементов культуры. Осознание языка, в том числе иностранного, как основного средства общения между людьми.

- Ценность гражданственности и патриотизма - осознание себя как члена общества, народа, представителя страны, государства; чувство ответственности за настоящее и будущее своего языка; интерес к своей стране: её истории, языку, культуре, её жизни и её народу, чувство гордости за свою страну, умение достойно представлять её на международном уровне, формирование гражданской идентичности личности, преимущественно в ее общекультурном компоненте.

- Ценность семьи - понимание важности семьи в жизни человека; осознание своих корней; формирование эмоционально-позитивного отношения к семье, близким, взаимной ответственности, уважение к старшим, их нравственным идеалам (через детский фольклор, некоторые образцы детской художественной литературы, знание традиций, межкультурное общение).

- Ценность труда и творчества - осознание роли труда в жизни человека, развитие организованности, целеустремлённости, ответственности, самостоятельности, ценностного отношения к труду в целом и к литературному труду, творчеству.

- Ценность человечества — осознание себя не только гражданином России, но и частью мирового сообщества, для существования и прогресса, для которого необходимы мир, сотрудничество, толерантность, уважение к многообразию иных культур и языков.

В учебном процессе школьникам представлены ситуации, которые позволяют на доступном уровне обсуждать такие вопросы, как любовь к своей семье, дружба, здоровый образ жизни, трудолюбие, почитание родителей, забота о старших и младших, отношение к учебе, интерес к творчеству в разных его проявлениях.

5. ПЛАНИРУЕМЫЕ РЕЗУЛЬТАТЫ

ПРЕДМЕТНЫЕ РЕЗУЛЬТАТЫ

Первый год обучения (2 класс)

Обучающиеся научатся:

1) Коммуникативные умения

– общаться в устной и письменной форме, используя рецептивные и продуктивные виды речевой деятельности в рамках следующего тематического содержания речи:

• **Мир моего «я».** Приветствие. Знакомство. Моя семья. Мой день рождения. Моя любимая еда.

• **Мир моих увлечений.** Любимый цвет, игрушка, игра. Любимые занятия. Мой питомец. Выходной день (в кино, зоопарке).

• **Мир вокруг меня.** Моя школа. Мои друзья. Моя малая родина (город, село).

• **Родная страна и страны изучаемого языка.** Названия родной страны и страны/стран изучаемого языка; их столиц. Произведения детского фольклора. Литературные персонажи детских книг. Праздники родной страны и страны/стран изучаемого языка (Новый год, Рождество):

– употреблять в устной и письменной речи в соответствии с поставленной коммуникативной задачей следующие речевые образцы:

• Hello! Hi! Good morning! Good afternoon! Good evening!

• How are you (today)? – Fine, thanks. And how are you? – Very well, thank you.

• My/his/her name's What's your/his/her name? I'm Sasha. / She is Sasha. / He is Sasha.

• Happy birthday (to you)!

• Happy New Year! Merry Christmas!

• Thanks! Thank you very much! – You are welcome.

• Excuse me, please, can I go out?

• I'm sorry, I'm late. Can I come in?

• Goodbye! Bye-bye.

• Do you speak English? – I speak English a little. / Yes, I do.

• How old are you? – I'm seven.

• Where are you from? – I'm from Russia.

• Where do you live? – I live in Sochi.

• This is my friend. / These are my friends.

• What's this? – This is a teddy bear.

• It is a flag. Is it a flag? -Yes, it is. / No, it isn't.

• There is a cat in the room. Is there a cat in the room? – Yes, there is / No, there isn't.

• There are three books on the table. Are there three books on the table? – Yes, there are. / No, there aren't. How many books are there on the table? – There are three books.

• I/you/we/they've got a sister. He/she's got a brother.

• Have you got a pet? –Yes, I have. / No, I haven't.

• What have you got?

• What colour is it? – It's blue.

- What colour is the ball? –The ball is red.
- The balls are blue.
- Where is the New Year tree? – Here it is.

Говорение

– вести диалог этикетного характера (приветствие и ответ на приветствие, знакомство, прощание, поздравление и благодарность за поздравление, извинение), диалог-расспрос (задавать вопросы и отвечать на вопросы собеседника) с опорой на картинки, фотографии и/или ключевые слова в рамках тематического содержания речи с соблюдением норм речевого этикета в объеме не менее 3 реплик со стороны каждого собеседника:

Аудирование

– воспринимать на слух и понимать инструкции учителя в ходе ведения урока и выполнять их;

– воспринимать на слух и понимать звучащие до 40 секунд учебные тексты, построенные на изученном языковом материале, с разной глубиной проникновения в их содержание: с пониманием основного содержания (основную тему и главные факты/события) и с пониманием запрашиваемой информации фактического характера (имя, возраст, любимое занятие, цвет и т.д.) с опорой на иллюстрации, а также с использованием языковой догадки.

Чтение

– читать вслух и понимать учебные тексты объемом до 60 слов, построенные на изученном языковом материале, с соблюдением правил чтения и соответствующей интонацией;

– читать про себя и понимать учебные тексты объемом до 80 слов, построенные на изученном языковом материале, с различной глубиной проникновения в их содержание: с пониманием основного содержания (основной темы и главных фактов/событий) и с пониманием запрашиваемой информации фактического характера, с опорой на иллюстрации, а также с использованием языковой догадки.

Письмо

– заполнять простые формуляры с указанием личной информации: имя и фамилия, возраст, страна проживания;

– писать поздравление с днем рождения и Новым годом с опорой на образец.

2) Языковые знания и навыки

– называть буквы алфавита изучаемого языка в правильной последовательности и графически корректно воспроизводить все буквы алфавита (полупечатное написание);

– знать и применять правила чтения в односложных словах, вычленять некоторые звуко- буквенные сочетания при анализе знакомых слов; читать новые слова согласно основным правилам чтения;

– различать на слух и правильно произносить слова и фразы с соблюдением их ритмико- интонационных особенностей;

– правильно писать изученные слова; списывать слова и предложения;

– заполнять пропуски словами; дописывать предложения;

– правильно расставлять знаки препинания (точка, вопросительный и восклицательный знаки в начале и в конце предложения);

– распознавать и употреблять в устной и письменной речи не менее 200 лексических единиц (слов, словосочетаний, речевых клише), обслуживающих ситуации общения в рамках тематики, предусмотренной на первом году обучения;

– знать и применять правила чтения гласных в открытом и закрытом слоге в односложных

словах; озвучивать изученные транскрипционные знаки, отличать их от букв;

– использовать знак апострофа в сокращенных формах глагола-связки, вспомогательного и модального глаголов;

– распознавать и употреблять в устной и письменной речи синтаксические конструкции и морфологические формы английского языка с учетом тематического содержания речи и изученных лексических средств, а именно: различные коммуникативные типы предложений (повествовательные – утвердительные, отрицательные; вопросительные – общий и специальный вопросы с указанными ниже вопросительными словами; побудительные в утвердительной форме); нераспространенные и распространенные простые предложения; предложения с начальным ‘It’ и с начальным ‘There + to be’ (Present Simple Tense); простые предложения с простым глагольным сказуемым (He speaks English.), составным именным сказуемым (My family is big.) и составным глагольным сказуемым (I want to dance. She can skate well.); глагол-связка to be в составе таких фраз, как I’m Dima, I’m eight. I’m fine. I’m sorry. It’s... Is it...? What’s ...? My friends are late; My favourite colour’s ... Where’s ...? Where are ...?; краткие глагольные формы; повелительное наклонение (Come in, please); глаголы в видо-временных формах действительного залога в изъявительном наклонении ((Present Simple Tense в утвердительных, вопросительных (общий и специальный вопрос) и отрицательных предложениях); глагольная конструкция have got (I’ve got ... Have you got ...?); модальный глагол can для выражения умения (I can ride a bike.) и отсутствия умения (I can’t ride a bike.); can для получения разрешения (Can I go out?); неопределенный, определенный и нулевой артикль с существительными (наиболее распространенные случаи употребления); множественное число существительных, образованное по правилу, и исключения: a pen – pens; a man – men; личные и притяжательные местоимения; количественные числительные (1–12); вопросительные слова who, what, how, where, how many; указательные местоимения this – these; предлоги места on, in, near, under; союзы and и but (при однородных членах).

3) Социокультурные знания и умения

– знать названия родной страны и страны/стран изучаемого языка и их столиц;

– писать собственное имя и фамилию на изучаемом иностранном языке;

– знать некоторые произведения детского фольклора (рифмовки, стихи, песни) и детской литературы (в адаптированной форме).

Обучающиеся будут иметь возможность научиться:

– создавать устные монологические высказывания объемом не менее 3 фраз в рамках тематического содержания речи с опорой на картинки, фотографии, вопросы, ключевые слова;

– читать вслух и понимать учебные тексты объемом более 60 слов, построенные

на изученном языковом материале, с соблюдением правил чтения и соответствующей интонацией;

- использовать языковую догадку в распознавании интернациональных слов;
- использовать отдельные социокультурные элементы речевого поведенческого этикета, принятые в стране/странах изучаемого языка в некоторых ситуациях общения (приветствие, прощание, знакомство, выражение благодарности, извинение, поздравление с днем рождения, Новым годом, Рождеством).

Второй год обучения (3 класс)

Обучающиеся научатся:

1) Коммуникативные умения

–общаться в устной и письменной форме, используя рецептивные и продуктивные виды речевой деятельности в рамках следующего тематического содержания речи:

- **Мир моих увлечений.** Любимый цвет, игрушка, игра. Любимые занятия. Мой питомец.
- **Мир моего «я».** Моя семья. Мой день рождения. Моя любимая еда. Мой день (распорядок дня).
- **Мир моих увлечений.** Любимая игрушка, игра. Мой питомец. Любимые занятия. Любимая сказка. Выходной день (в кино, в зоопарке, в парке). Каникулы.
- **Мир вокруг меня.** Моя комната (квартира, дом). Моя школа. Мои друзья. Моя малая родина (город, село). Дикая и домашние животные. Погода. Времена года (месяцы).
- **Родная страна и страны изучаемого языка.** Россия и страна/страны изучаемого языка. Их столицы, достопримечательности и интересные факты. Произведения детского фольклора. Литературные персонажи детских книг. Праздники родной страны и страны/стран изучаемого языка.

–употреблять в устной и письменной речи в соответствии с поставленной коммуникативной задачей следующие речевые образцы:

- Would you like an apple? – Yes, please. / No, thank you. I'd like to drink some juice.
- Help yourself!
- Can I have ..., please? – Here you are. / Don't take my book, please.
- Give him/ her/ us/ them ... , please.
- Can I help you?
- Whose bag is this? – It's Ann's.
- What a pity! Great! Very good!
- What day/date is it today? – It's Sunday. / Today is the 15th of January.
- What's the weather like today? – It's warm and sunny.
- It's spring. It is February.
- ... is the first (second, third, ...) month of the year.
- It's a tiger. It's got four legs. It's got a long tail.
- They usually get up at 7 o'clock. He often visits his grandparents.
- We like playing football.
- Did you watch TV yesterday? – Yes, I did. /No, I didn't.

• There were a lot of toys in the room. There weren't many books in the room. There wasn't much snow last winter.

- How many friends has he got?
- Have you got any friends? – Yes, I've got some.
- That is my brother's room. Those are his pictures.

Говорение

– вести разные виды диалога (в том числе диалог-побуждение к действию) с опорой на картинки, фотографии и/или ключевые слова объемом не менее 4 реплик со стороны каждого собеседника в стандартных ситуациях неофициального общения, с соблюдением норм речевого этикета, принятых в стране/ странах изучаемого языка;

– создавать устные связные монологические высказывания объемом не менее 4 фраз в рамках тематического содержания речи с опорой на картинки, фотографии, и/или ключевые слова, план, вопросы;

– передавать в объеме не менее 4 фраз основное содержание прочитанного текста с опорой на картинки, фотографии и/или ключевые слова, план, вопросы;

Аудирование

– воспринимать на слух и понимать звучащие до 1 минуты учебные тексты, построенные на изученном языковом материале, с разной глубиной проникновения в их содержание в зависимости от поставленной коммуникативной задачи: с пониманием основного содержания и с пониманием запрашиваемой информации фактического характера с опорой на иллюстрации, а также с использованием языковой и контекстуальной догадки;

Чтение

– читать вслух и понимать учебные тексты объемом до 70 слов, построенные на изученном языковом материале, с соблюдением правил чтения и соответствующей интонацией;

– читать про себя и понимать учебные тексты объемом до 120 слов, содержащие отдельные незнакомые слова, с различной глубиной проникновения в их содержание в зависимости от поставленной коммуникативной задачи: с пониманием основного содержания и с пониманием запрашиваемой информации фактического характера, с опорой и без опоры на иллюстрации, а также с использованием языковой и контекстуальной догадки;

Письмо

– заполнять анкеты и формуляры с указанием личной информации: имя, фамилия, возраст, страна проживания, любимые занятия и т.д.;

– писать поздравления с днем рождения, Новым годом, Рождеством с выражением пожеланий с опорой на образец;

2) Языковые знания и навыки

– правильно писать изученные слова;

– правильно расставлять знаки препинания (точка, вопросительный и восклицательный знаки в начале и в конце предложения);

– различать на слух и правильно произносить слова и фразы с соблюдением их ритмико- интонационных особенностей;

– знать и применять правило чтения гласных в дифтонгах и трифтонгах;

- читать новые слова согласно основным правилам чтения;
- распознавать и употреблять в устной и письменной речи не менее 350 лексических единиц (слов, словосочетаний, речевых клише), включая 200 лексических единиц, освоенных на первом году обучения;
- правильно расставлять знаки препинания (в том числе апостроф в форме Possessive Case);
- знать и применять правило чтения гласных в третьем типе слога (гласная + r); озвучивать изученные транскрипционные знаки;
- знать и применять правила чтения сложных сочетаний букв (например, -tion, -ight) в односложных, двусложных и многосложных словах (night, international);
- распознавать и образовывать родственные слова с использованием основных способов словообразования: аффиксации (суффиксы числительных -teen, -ty, -th) и словосложения (football, snowman);
- распознавать и употреблять в устной и письменной речи синтаксические конструкции и морфологические формы английского языка с учетом тематического содержания речи: побудительные предложения в отрицательной форме (Don't talk, please.); предложения с начальным 'There + to be' в Past Simple Tense (There was a bridge across the river. There were mountains in the south.); герундий в конструкции: to like/enjoy doing something; конструкция I'd like to ...; правильные и неправильные глаголы в видовременных формах действительного залога в изъявительном наклонении (Past Simple Tense в утвердительных, вопросительных (общий и специальный вопрос) и отрицательных предложениях); существительные в притяжательном падеже (Possessive Case); слова, выражающие количество с исчисляемыми и неисчисляемыми существительными (much / many / a lot of); личные местоимения в объектном падеже; указательные местоимения that – those; вопросительные слова when, whose, why; неопределенные местоимения some/any в повествовательных и вопросительных предложениях; количественные числительные (13–100), порядковые числительные (1–31); предлог направления движения to (We went to Moscow last year.); предлоги места next to, in front of, behind; предлоги времени: at, in, on в выражениях at 4 o'clock, in the morning, on Monday.

3) Социокультурные знания и умения

- использовать отдельные социокультурные элементы речевого поведенческого этикета, принятые в стране/странах изучаемого языка, в некоторых ситуациях общения (в том числе прием и угощение гостей).

Обучающиеся будут иметь возможность научиться:

- создавать устные связные монологические высказывания объемом более 4 фраз в рамках тематического содержания речи с опорой на картинки, фотографии, и/или ключевые слова, план, вопросы;
- передавать в объеме более 4 фраз основное содержание прочитанного текста с опорой на картинки, фотографии и/или ключевые слова, план, вопросы;
- создавать подписи к картинкам и фотографиям с пояснением, что на них изображено, в том числе в проектных работах;
- кратко представлять свою страну и страну/страны изучаемого языка в рамках изучаемой тематики.

Обучающиеся научатся:

1) Коммуникативные умения

– общаться в устной и письменной форме, используя рецептивные и продуктивные виды речевой деятельности в рамках следующего тематического содержания речи:

• **Мир моего «я».** Моя семья. Мой день рождения, подарки. Моя любимая еда. Мой день (распорядок дня, домашние обязанности).

• **Мир моих увлечений.** Любимая игрушка, игра. Мой питомец. Любимые занятия. Занятия спортом. Любимая сказка/ история/рассказ. Выходной день (в кино, в зоопарке, в парке). Каникулы.

• **Мир вокруг меня.** Моя комната (квартира, дом), предметы мебели и интерьера. Моя школа, любимые учебные предметы. Мои друзья, их внешность и черты характера. Моя малая родина (город, село). Путешествия. Дикие и домашние животные. Погода. Времена года (месяцы). Покупки (одежда, обувь, книги, основные продукты питания).

• **Родная страна и страны изучаемого языка.** Россия и страна/страны изучаемого языка. Их столицы, основные достопримечательности и интересные факты. Произведения детского фольклора. Литературные персонажи детских книг. Праздники родной страны и страны/стран изучаемого языка.

– употреблять в устной и письменной речи в соответствии с поставленной коммуникативной задачей следующие речевые образцы:

• What time is it? – It's four o'clock./ It's a quarter to three./ It's ten (minutes) past four./ It's half past seven.

• It's 7am. / It's 7.10pm.

• What time/ When do you usually get up?

• When did you get up yesterday?

• What are you doing? - I'm watching TV.

• It's raining./ It's snowing.

• The sky is grey. It's going to rain.

• There are no clouds, I don't think it will rain.

• What is your father?/ What does your father do?- He's a doctor.

• Who's Tim? – Tim is / Tim's Ann's brother.

• What does your sister look like? – She's tall and pretty.

• What is she like? – She's kind and friendly.

• Are you hungry? – No, I'm not. I'm thirsty.

• Is there any bread at home? - Yes, there's some but there's no butter.

• Let's go to the zoo. – It's a good idea.

• We are going to write a test tomorrow.

• I don't like to get up early but I have to.

• I must read this book, it's very interesting.

• Russia is bigger than the USA. Lake Baikal is the largest lake in the world.

• Jim is my best friend.

- Hello! This is Tim speaking. Can I speak to Ann? – I'm afraid she's out.
- Can I help you? What would you like? – I'd like some fruit.
- How much does it cost? – It costs 5 dollars.
- Here you are. - Thank you. – You are welcome.

Говорение

– вести разные виды диалога (в том числе разговор по телефону) с опорой на картинки, фотографии и/или ключевые слова объемом 4–5 реплик со стороны каждого собеседника в стандартных ситуациях неофициального общения, с соблюдением норм речевого этикета, принятых в стране/ странах изучаемого языка;

– создавать устные связные монологические высказывания (описание, в том числе характеристика, повествование) объемом 4–5 фраз в рамках тематического содержания речи с опорой на картинки, фотографии и/или ключевые слова, план, вопросы;

– создавать устные связные монологические высказывания по аналогии; выражать свое отношение к предмету речи;

– передавать в объеме 4–5 фраз основное содержание прочитанного текста с опорой на картинки, фотографии и/или ключевые слова, план, вопросы;

– устно представлять результаты простой проектной работы.

Аудирование

– воспринимать на слух и понимать звучащие до 1 минуты учебные и адаптированные аутентичные тексты, построенные на изученном языковом материале, с разной глубиной проникновения в их содержание в зависимости от поставленной коммуникативной задачи: с пониманием основного содержания и с пониманием запрашиваемой информации фактического характера, с опорой на иллюстрации и без опоры, а также с использованием языковой и контекстуальной догадки.

Тексты для аудирования: высказывания собеседников в ситуациях повседневного общения, диалог (беседа), сообщение информационного характера, рассказ, сказка.

Чтение

– читать вслух и понимать учебные и адаптированные аутентичные тексты объемом до 80 слов, построенные на изученном языковом материале, с соблюдением правил чтения и соответствующей интонацией;

– читать про себя и понимать адаптированные аутентичные тексты объемом до 160 слов, содержащие отдельные незнакомые слова, с различной глубиной проникновения в их содержание в зависимости от поставленной коммуникативной задачи: с пониманием основного содержания и с пониманием запрашиваемой информации фактического характера, с использованием языковой и контекстуальной догадки.

Тексты для чтения: диалог (беседа) в ситуациях повседневного общения; рассказ-описание, рассказ-повествование; сказка; стихотворение; считалка; текст научно-популярного характера; сообщение информационного характера; сообщение личного характера; объявление.

Письмо

– заполнять анкеты и формуляры с указанием личной информации: имя, фамилия, возраст, место жительства (страна проживания, город), любимые занятия, домашний питомец и т.д.;

– писать электронное сообщение личного характера объемом до 40 слов с опорой

на образец;

2) Языковые знания и навыки

- правильно писать изученные слова;
- правильно расставлять знаки препинания (точка, вопросительный и восклицательный знаки в начале и в конце предложения, запятая при обращении и перечислении);
- различать на слух и правильно произносить слова и фразы с соблюдением их ритмико-интонационных особенностей;
- читать новые слова согласно основным правилам чтения;
- распознавать и употреблять в устной и письменной речи не менее 500 лексических единиц (слов, словосочетаний, речевых клише), включая 350 лексических единиц, освоенных в предшествующие годы обучения;
- распознавать и образовывать родственные слова с использованием основных способов словообразования: аффиксации (суффиксы -er/or, -ist teacher, actor, artist), словосложения (blackboard), конверсии (to play – a play);
- распознавать и употреблять в устной и письменной речи синтаксические конструкции и морфологические формы английского языка с учетом тематического содержания речи: глаголы в видо-временных формах действительного залога в изъявительном наклонении (Present Continuous Tense в утвердительных, вопросительных (общий и специальный вопрос) и отрицательных предложениях); конструкцию to be going to и Future Simple Tense для выражения будущего действия; модальные глаголы долженствования must и have to; отрицательное местоимение no;
- степени сравнения прилагательных, образованные по правилу, и исключения (good – better – (the) best, bad – worse – (the) worst); наречия времени; обозначение даты (число и месяц), обозначение времени.

3) Социокультурные знания и умения

- использовать отдельные социокультурные элементы речевого поведенческого этикета страны/стран изучаемого языка в некоторых ситуациях общения (в том числе разговор по телефону);
- кратко представлять свою страну и страну/страны изучаемого языка в рамках изучаемой тематики.

Обучающиеся будут иметь возможность научиться:

- *создавать устные связные монологические высказывания (описание, в том числе характеристика, повествование) объемом более 5 фраз в рамках тематического содержания речи с опорой на картинки, фотографии и/или ключевые слова, план, вопросы;*
- *передавать в объеме более 5 фраз основное содержание прочитанного текста с опорой на картинки, фотографии и/или ключевые слова, план, вопросы;*
- *прогнозировать содержание текста на основе заголовка;*
- *читать нелинейные тексты (простые таблицы) и понимать представленную в них информацию;*
- *писать электронное сообщение личного характера объемом более 40 слов с*

опорой на образец.

ЛИЧНОСТНЫЕ РЕЗУЛЬТАТЫ

Достижение целей личностного, социального и познавательного развития обучающихся является главным результатом освоения адаптированной образовательной программы начального общего образования по английскому языку.

Выпускник начальной школы приобретёт следующие личностные характеристики:

- любовь к своему народу, своему краю и своей Родине;
- уважение и осознание ценностей семьи и общества;
- любознательность, активное и заинтересованное познание мира;
- владение основами умения учиться, способность к организации;
- собственной деятельности;
- готовность самостоятельно действовать и отвечать за свои поступки перед семьёй и обществом;
- доброжелательность, умение слушать и слышать собеседника, обосновывать свою позицию, высказывать своё мнение;
- следование правилам здорового и безопасного для себя и окружающих образа жизни.

В процессе воспитания у выпускника начальной школы будут достигнуты определённые **личностные** результаты освоения учебного предмета «Иностранный язык». У выпускника начальной школы:

- 1) будет осуществлен процесс формирования осознания себя как гражданина России проявляется в понимании значимости русского языка как государственного, а иностранного как средства для международного общения;
- 2) будет осуществлен процесс формирования целостного, социально ориентированного взгляда на мир, проявляемого в осознании роли иностранного языка как средства для международного общения;
- 3) будет осуществлен процесс формирования уважительного отношения к иному мнению, истории и культуре других народов проявляется в появлении первичного представления о различиях в жизни сверстников в странах изучаемого языка;
- 4) будет осуществлен процесс овладения начальными навыками адаптации в динамично изменяющемся и развивающемся мире, проявляемых в умении использовать адекватные речевые средства в разных коммуникативных ситуациях;
- 5) будет осуществлен процесс развития этических чувств, доброжелательности, проявляемых в овладении общепринятыми формами этикетного общения на иностранном языке;
- 6) будет осуществлен процесс развития навыков сотрудничества со взрослыми и сверстниками, проявляемых в овладении умением попросить о помощи, предложить помощь и т.п. на иностранном языке;
- 7) будет осуществлен процесс развития адекватных представлений о собственных возможностях и ограничениях, проявляемых в умении выразить словесно свои затруднения;
- 8) будет сформирована способность к осмыслению и дифференциации картины

мира, проявляемая в соотношении гражданства и языка.

МЕТАПРЕДМЕТНЫЕ РЕЗУЛЬТАТЫ

Познавательные УУД:

- использование речевых средств для решения коммуникативных задач проявляется в умении задавать вопросы и отвечать на них;
- овладение логическими действиями сравнения, анализа, синтеза, обобщения проявляется в умении распределять изученную лексику по темам;
- овладение начальными сведениями о сущности и особенностях иностранного языка проявляется в умении говорить на иностранном языке в соответствии с нормами произношения.

Регулятивные УУД:

- овладение способностью принимать и сохранять цели и задачи решения типовых учебных задач проявляется в способности удерживать инструкцию и использовать предложенные речевые образцы в заданной коммуникативной ситуации;
- умение оценить результат своих действий проявляется в способности соотнести его с эталонным.

Коммуникативные УУД:

- готовность слушать собеседника и вести диалог проявляется в умении понимать обращенную речь и адекватно реагировать на нее, используя речевые клише.
- умение работать в разных формах учебной кооперации проявляется в способности работать в паре, группе;
- владение элементарными средствами выражения чувств и эмоций проявляется в выборе неязыковых средств для выражения эмоций.

6. СОДЕРЖАНИЕ ПРЕДМЕТА «АНГЛИЙСКИЙ ЯЗЫК» ВО 2-4 КЛАССАХ

Цели курса

На изучение английского языка в начальной школе отводится 204 учебных часа, соответственно по 68 часов ежегодно. Данная программа обеспечивает реализацию следующих **целей**:

- *формирование* умения общаться на английском языке на элементарном уровне с учётом речевых возможностей и потребностей младших школьников в устной (аудирование и говорение) и письменной (чтение и письмо) формах;
- *приобщение* детей к новому социальному опыту с использованием английского языка: знакомство младших школьников с миром зарубежных сверстников, с детским зарубежным фольклором и доступными образцами художественной литературы; воспитание дружелюбного отношения к представителям других стран;
- *развитие* речевых, интеллектуальных и познавательных способностей младших школьников, а также их общеучебных умений; развитие мотивации к дальнейшему овладению английским языком;
- *воспитание* и разностороннее развитие младшего школьника средствами

английского языка;

- *формирование представлений* об английском языке как средстве общения, позволяющем добиваться взаимопонимания с людьми, говорящими/пишущими на английском языке, узнавать новое через звучащие и письменные тексты;

- *расширение лингвистического кругозора* младших школьников; освоение элементарных лингвистических представлений, доступных младшим школьникам и необходимых для овладения устной и письменной речью на английском языке на элементарном уровне;

- *обеспечение коммуникативно-психологической адаптации* младших школьников к новому языковому миру для преодоления в дальнейшем психологического барьера и использования английского языка как средства общения;

- *развитие личностных качеств* младшего школьника, его внимания, мышления, памяти и воображения в процессе участия в моделируемых ситуациях общения, ролевых играх, в ходе овладения языковым материалом;

- *развитие эмоциональной сферы* детей в процессе обучающих игр, учебных спектаклей с использованием английского языка;

- *развитие личностных качеств* младшего школьника, его внимания, мышления, памяти и воображения в процессе участия в моделируемых ситуациях общения, ролевых играх, в ходе овладения языковым материалом;

- *развитие эмоциональной сферы* детей в процессе обучающих игр, учебных спектаклей с использованием английского языка;

- *приобщение младших школьников* к новому социальному опыту за счёт проигрывания на

- английском языке различных ролей в игровых ситуациях, типичных для семейного, бытового и учебного общения;

- *духовно-нравственное воспитание школьника*, понимание и соблюдение им таких нравственных устоев семьи, как любовь к близким, взаимопомощь, уважение к родителям, забота о младших;

- *развитие познавательных способностей*, овладение умением координированной работы с разными компонентами учебно-методического комплекта (учебником, рабочей тетрадью, аудиоприложением, мультимедийным приложением и т. д.), умением работать в паре, в группе.

Деятельностный характер предмета «Иностранный язык» соответствует природе младшего школьника, воспринимающего мир целостно, эмоционально и активно. Это позволяет включать иноязычную речевую деятельность в другие виды деятельности, свойственные ребёнку данного возраста (игровую, познавательную, художественную, эстетическую и т.п.), даёт возможность осуществлять разнообразные связи с предметами, изучаемыми в начальной школе, и формировать межпредметные общеучебные умения и навыки.

Основные содержательные линии

В курсе иностранного языка можно выделить следующие содержательные линии:

- коммуникативные умения в основных видах речевой деятельности: аудирование, говорение, чтение и письмо;

- языковые средства и навыки пользования ими;
- социокультурная осведомлённость;
- общеучебные умения.

Основной содержательной линией из четырёх перечисленных являются коммуникативные умения, которые представляют собой результат овладения английским языком на данном этапе обучения. Формирование коммуникативных умений предполагает овладение языковыми средствами, а также навыками оперирования ими в процессе общения в устной и письменной форме. Таким образом, языковые навыки представляют собой часть названных сложных коммуникативных умений. Формирование коммуникативной компетенции также неразрывно связано с социокультурной осведомлённостью младших школьников. Все указанные содержательные линии находятся в тесной взаимосвязи, и отсутствие одной из них нарушает единство учебного предмета «Иностранный язык».

Обучение перечисленным видам речевой деятельности происходит во взаимосвязи. Однако наблюдается некоторое устное опережение, вызванное объективными причинами: овладение письменными формами общения (чтением и письмом), связанное с необходимостью формирования техники чтения и техники письма, происходит более медленно. Поэтому темпы овладения разными видами речевой деятельности уравниваются только к концу обучения в начальной школе.

Первый год обучения (2 класс)

Предметное содержание речи

Предметное содержание устной и письменной речи соответствует образовательным и воспитательным целям, а также интересам и возрастным особенностям младших школьников и включает следующие темы:

Знакомство. С одноклассниками, учителем, персонажами детских произведений: имя, возраст. Приветствие, прощание (с использованием типичных фраз речевого этикета).

Я и моя семья. Члены семьи, их имена, возраст. Покупки в магазине: одежда, обувь, основные продукты питания. Любимая еда. Семейные праздники: день рождения, Новый год/Рождество. Подарки. **Мир моих увлечений.** Выходной день в цирке. Каникулы.

Я и мои друзья. Имя, возраст.

Мир вокруг меня. Мой дом/квартира/комната: названия комнат, их размер, предметы мебели и интерьера. Природа.

Страна/страны изучаемого языка и родная страна. Небольшие произведения детского фольклора на английском языке (рифмовки, стихи, песни, сказки).

Некоторые формы речевого и неречевого этикета стран изучаемого языка в ряде ситуаций общения (в школе, во время совместной игры, в магазине).

Коммуникативные умения по видам речевой деятельности

В русле говорения

1. Диалогическая форма

Уметь вести:

- этикетные диалоги в типичных ситуациях бытового, учебно-трудового и

межкультурного общения, в том числе полученные с помощью средств коммуникации;

- диалог-расспрос (запрос информации и ответ на него);
- диалог-побуждение к действию.

2. Монологическая форма

Уметь пользоваться:

- Основными коммуникативными типами речи: описание, рассказ, характеристика (персонажей).

В русле аудирования

Воспринимать на слух и понимать:

- речь учителя и одноклассников в процессе общения на уроке и вербально/невербально реагировать на услышанное;
- небольшие доступные тексты в аудиозаписи, построенные в основном на изученном языковом материале, в том числе полученные с помощью средств коммуникации.

В русле чтения

Читать:

- вслух небольшие тексты, построенные на изученном языковом материале;
- про себя и понимать тексты, содержащие как изученный языковой материал, так отдельные новые слова, находить в тексте необходимую информацию (имена персонажей, где происходит действие и т. д.).

В русле письма

Владеть:

- умением выписывать из текста слова, словосочетания и предложения;
- основами письменной речи: писать по образцу поздравление с праздником, короткое личное письмо.

Языковые средства и навыки пользования ими

Графика, каллиграфия, орфография. Все буквы английского алфавита. Основные буквосочетания. Звуко-буквенные соответствия. Знаки транскрипции. Апостроф. Основные правила чтения и орфографии. Написание наиболее употребительных слов, вошедших в активный словарь.

Фонетическая сторона речи. Адекватное произношение и различение на слух всех звуков и звукосочетаний английского языка. Соблюдение норм произношения: долгота и краткость гласных, отсутствие оглушения звонких согласных в конце слога или слова, отсутствие смягчения согласных перед гласными. Дифтонги. Отсутствие ударения на служебных словах (артиклиях, союзах, предлогах). Членение предложений на смысловые группы. Ритмико-интонационные особенности повествовательного, побудительного и вопросительного (общий и специальный вопросы) предложений. Интонация перечисления. Чтение по транскрипции изученных слов.

Лексическая сторона речи. Лексические единицы, обслуживающие ситуации общения в пределах тематики начальной школы, в объёме 150 лексических единиц для двустороннего (рецептивного и продуктивного) усвоения, простейшие устойчивые словосочетания, оценочная лексика и речевые клише как элементы речевого этикета, отражающие культуру англоговорящих стран. Интернациональные слова (например, *pizza*, *giraffe*). Начальное представление о способах словообразования: суффиксация (суффиксы

-er) *teach* – *teacher*, словосложение (*school bag*).

Грамматическая сторона речи. Основные коммуникативные типы предложений: повествовательное, вопросительное, побудительное. Общий и специальный вопросы. Вопросительные слова: *what, who, where, how*. Порядок слов в предложении. Утвердительные и отрицательные предложения. Простое предложение с составным именным (*My family is big.*) и составным глагольным (*She can skate well.*) сказуемым. Побудительные предложения в утвердительной (*Help me, please.*) и отрицательной (*Don't be late!*) формах. Безличные предложения в настоящем времени (*It is cold.*). Простые распространённые предложения. Предложения с однородными членами. Сложносочинённые предложения с союзами *and* и *but*. Глагол-связка *to be*. Модальный глагол *can*. Существительные в единственном и множественном числе (образованные по правилу), существительные с неопределённым, определённым и нулевым артиклем. Местоимения: личные (в именительном и объектном падежах). Количественные числительные до 10. Наиболее употребительные предлоги: *in, on, at, to, from, with*.

Социокультурная осведомлённость

В процессе обучения английскому языку в начальной школе учащиеся знакомятся с названиями стран изучаемого языка, некоторыми литературными персонажами популярных детских произведений, сюжетами некоторых популярных сказок, а также небольшими произведениями детского фольклора (стихи, песни) на иностранном языке, элементарными формами речевого и неречевого поведения, принятого в странах изучаемого языка.

Второй год обучения (3 класс)

Предметное содержание устной и письменной речи соответствует образовательным и воспитательным целям, а также интересам и возрастным особенностям младших школьников и включает следующие темы:

Знакомство. С персонажами детских произведений: имя, возраст. Приветствие, прощание (с использованием типичных фраз речевого этикета).

Я и моя семья. Члены семьи, их имена, возраст, внешность, черты характера. Покупки в магазине: одежда, обувь, основные продукты питания. Любимая еда. Семейные праздники: день рождения, Новый год/Рождество. Подарки.

Мир моих увлечений. Мои любимые занятия. Виды спорта и спортивные игры. Мои любимые сказки. Выходной день, каникулы.

Я и мои друзья. Имя, возраст, внешность, характер, увлечения/хобби. Совместные занятия. Письмо зарубежному другу.

Моя школа. Классная комната, учебные предметы, школьные принадлежности. Учебные занятия на уроках.

Мир вокруг меня. Мой дом/квартира/комната: названия комнат, их размер, предметы мебели и интерьера. Природа. Дикие и домашние животные. Любимое время года. Погода.

Страна/страны изучаемого языка и родная страна. Общие сведения: название, столица. Литературные персонажи книг, популярных среди моих сверстников (имена героев книг, черты их характера). Небольшие произведения детского фольклора на английском языке (рифмовки, стихи, песни, сказки).

Некоторые формы речевого и неречевого этикета стран изучаемого языка в ряде

ситуаций общения (в школе, во время совместной игры, в магазине).

Коммуникативные умения по видам речевой деятельности

В русле говорения

1. Диалогическая форма

Уметь вести:

- этикетные диалоги в типичных ситуациях бытового, учебно-трудового и межкультурного общения, в том числе полученные с помощью средств коммуникации;
- диалог-расспрос (запрос информации и ответ на него);
- диалог-побуждение к действию.

2. Монологическая форма

Уметь пользоваться:

- основными коммуникативными типами речи: описание, рассказ, характеристика (персонажей).

В русле аудирования

- Воспринимать на слух и понимать:
- речь учителя и одноклассников в процессе общения на уроке и вербально/невербально реагировать на услышанное;
- небольшие доступные тексты в аудиозаписи, построенные в основном на изученном языковом материале, в том числе полученные с помощью средств коммуникации.

В русле чтения

Читать:

- вслух небольшие тексты, построенные на изученном языковом материале;
- про себя и понимать тексты, содержащие как изученный языковой материал, так отдельные новые слова, находить в тексте необходимую информацию (имена персонажей, где происходит действие и т. д.).

В русле письма

Владеть:

- умением выписывать из текста слова, словосочетания и предложения;
- основами письменной речи: писать по образцу поздравление с праздником, короткое личное письмо.

Языковые средства и навыки пользования ими

Графика, каллиграфия, орфография. Знаки транскрипции. Апостроф. Основные правила чтения и орфографии. Написание наиболее употребительных слов, вошедших в активный словарь.

Фонетическая сторона речи. Адекватное произношение и различение на слух всех звуков и звукосочетаний английского языка. Соблюдение норм произношения: долгота и краткость гласных, отсутствие оглушения звонких согласных в конце слога или слова, отсутствие смягчения согласных перед гласными. Дифтонги. Связующее “r” (*there is/there are*). Ударение в слове, фразе. Отсутствие ударения на служебных словах (артиклях, союзах, предлогах). Членение предложений на смысловые группы. Ритмико-интонационные особенности повествовательного, побудительного и вопросительного

(общий и специальный вопросы) предложений. Интонация перечисления. Чтение по транскрипции изученных слов.

Лексическая сторона речи. Лексические единицы, обслуживающие ситуации общения в пределах тематики начальной школы, в объёме 350 лексических единиц для двустороннего (рецептивного и продуктивного) усвоения, простейшие устойчивые словосочетания, оценочная лексика и речевые клише как элементы речевого этикета, отражающие культуру англоговорящих стран. Интернациональные слова (например, *project, portfolio, garage, tennis*). Начальное представление о способах словообразования: суффиксация (суффиксы *-er, -om, -tion, -ist, -ful, -ly, -teen, -ty*) *teach – teacher, friend – friendly*, словосложение (*postcard*).

Грамматическая сторона речи. Основные коммуникативные типы предложений: повествовательное, вопросительное, побудительное. Общий и специальный вопросы. Вопросительные слова: *what, who, when, where, why, how*. Порядок слов в предложении. Утвердительные и отрицательные предложения. Простое предложение с простым глагольным сказуемым (*He speaks English.*), составным именным (*My family is big.*) и составным глагольным (*I like to dance. She can skate well.*) сказуемым. Побудительные предложения в утвердительной (*Help me, please.*) и отрицательной (*Don't be late!*) формах. Безличные предложения в настоящем времени (*It is cold.*). Предложения с оборотом *there is/there are*. Простые распространённые предложения. Предложения с однородными членами. Сложносочинённые предложения с союзами *and* и *but*. Сложноподчинённые предложения с союзом *because*. Неопределённая форма глагола. Глагол-связка *to be*. Модальный глагол *can*. Глагольные конструкции "*I'd like to ...*". Существительные в единственном и множественном числе (образованные по правилу и исключения), существительные с неопределённым, определённым и нулевым артиклем. Притяжательный падеж имён существительных. Местоимения: личные (в именительном и объектном падежах), притяжательные, вопросительные, указательные (*this/these, that/those*). Наречия времени (*never, usually, often, sometimes*). Количественные числительные до 100. Наиболее употребительные предлоги: *in, on, at, into, to, from, of, with*.

Социокультурная осведомлённость

В процессе обучения английскому языку в начальной школе учащиеся знакомятся с названиями стран изучаемого языка, некоторыми литературными персонажами популярных детских произведений, сюжетами некоторых популярных сказок, а также небольшими произведениями детского фольклора (стихи, песни) на иностранном языке, элементарными формами речевого и неречевого поведения, принятого в странах изучаемого языка.

Третий год обучения (4 класс)

Предметное содержание речи

Предметное содержание устной и письменной речи соответствует образовательным и воспитательным целям, а также интересам и возрастным особенностям младших школьников и включает следующие темы:

Знакомство. С персонажами детских произведений: имя, возраст. Приветствие,

прощание (с использованием типичных фраз речевого этикета).

Я и моя семья. Члены семьи, их имена, возраст, внешность, черты характера, увлечения/хобби. Мой день (распорядок дня, домашние обязанности). Покупки в магазине: одежда, обувь, основные продукты питания. Любимая еда. Семейные праздники: день рождения, Новый год/Рождество. Подарки.

Мир моих увлечений. Мои любимые занятия. Виды спорта и спортивные игры. Мои любимые сказки. Выходной день (в зоопарке, цирке), каникулы.

Я и мои друзья. Имя, возраст, внешность, характер, увлечения/хобби. Совместные занятия. Письмо зарубежному другу. Любимое домашнее животное: имя, возраст, цвет, размер, характер, что умеет делать.

Моя школа. Классная комната, учебные предметы, школьные принадлежности. Учебные занятия на уроках.

Мир вокруг меня. Мой дом/квартира/комната: названия комнат, их размер, предметы мебели и интерьера. Природа. Дикие и домашние животные. Любимое время года. Погода.

Страна/страны изучаемого языка и родная страна. Общие сведения: название, столица. Литературные персонажи книг, популярных среди моих сверстников (имена героев книг, черты их характера). Небольшие произведения детского фольклора на английском языке (рифмовки, стихи, песни, сказки).

Некоторые формы речевого и неречевого этикета стран изучаемого языка в ряде ситуаций общения (в школе, во время совместной игры, в магазине).

Коммуникативные умения по видам речевой деятельности

В русле говорения

1. Диалогическая форма

Уметь вести:

- этикетные диалоги в типичных ситуациях бытового, учебно-трудового и межкультурного общения, в том числе полученные с помощью средств коммуникации;
- диалог-расспрос (запрос информации и ответ на него);
- диалог-побуждение к действию.

2. Монологическая форма

Уметь пользоваться:

- основными коммуникативными типами речи: описание, рассказ, характеристика (персонажей).

В русле аудирования

Воспринимать на слух и понимать:

- речь учителя и одноклассников в процессе общения на уроке и вербально/невербально реагировать на услышанное;
- небольшие доступные тексты в аудиозаписи, построенные в основном на изученном языковом материале, в том числе полученные с помощью средств коммуникации.

В русле чтения

Читать:

- вслух небольшие тексты, построенные на изученном языковом материале;
- про себя и понимать тексты, содержащие как изученный языковой материал, так

отдельные новые слова, находить в тексте необходимую информацию (имена персонажей, где происходит действие и т. д.).

В русле письма

Владеть:

- умением выписывать из текста слова, словосочетания и предложения;
- основами письменной речи: писать по образцу поздравление с праздником, короткое личное письмо.

Языковые средства и навыки пользования ими

Графика, каллиграфия, орфография. Знаки транскрипции. Апостроф. Основные правила чтения и орфографии. Написание наиболее употребительных слов, вошедших в активный словарь.

Фонетическая сторона речи. Адекватное произношение и различение на слух всех звуков и звукосочетаний английского языка. Соблюдение норм произношения: долгота и краткость гласных, отсутствие оглушения звонких согласных в конце слога или слова, отсутствие смягчения согласных перед гласными. Дифтонги. Связующее “r” (*there is/there are*). Ударение в слове, фразе. Отсутствие ударения на служебных словах (артиклях, союзах, предлогах). Членение предложений на смысловые группы. Ритмико-интонационные особенности повествовательного, побудительного и вопросительного (общий и специальный вопросы) предложений. Интонация перечисления. Чтение по транскрипции изученных слов.

Лексическая сторона речи. Лексические единицы, обслуживающие ситуации общения в пределах тематики начальной школы, в объёме 500 лексических единиц для двустороннего (рецептивного и продуктивного) усвоения, простейшие устойчивые словосочетания, оценочная лексика и речевые клише как элементы речевого этикета, отражающие культуру англоговорящих стран. Интернациональные слова (например, *project, portfolio, garage, tennis*). Начальное представление о способах словообразования: суффиксация (суффиксы *-er, -om, -tion, -ist, -ful, -ly, -teen, -ty, -th*) *teach – teacher, friend – friendly*, словосложение (*postcard*), конверсия (*play – to play*).

Грамматическая сторона речи. Основные коммуникативные типы предложений: повествовательное, вопросительное, побудительное. Общий и специальный вопросы. Вопросительные слова: *what, who, when, where, why, how*. Порядок слов в предложении. Утвердительные и отрицательные предложения. Простое предложение с простым глагольным сказуемым (*He speaks English.*), составным именным (*My family is big.*) и составным глагольным (*I like to dance. She can skate well.*) сказуемым. Побудительные предложения в утвердительной (*Help me, please.*) и отрицательной (*Don't be late!*) формах. Безличные предложения в настоящем времени (*It is cold. It's five o'clock.*). Предложения с оборотом *there is/there are*. Простые распространённые предложения. Предложения с однородными членами. Сложносочинённые предложения с союзами *and* и *but*. Сложноподчинённые предложения с союзом *because*. Правильные и неправильные глаголы в *Present, Future, Past Simple*. Неопределённая форма глагола. Глагол-связка *to be*. Модальные глаголы *can, may, must, have to*. Глагольные конструкции *“I'd like to ...”*. Существительные в единственном и множественном числе (образованные по правилу и исключения), существительные с неопределённым, определённым и нулевым артиклем. Притяжательный падеж имён существительных. Прилагательные в положительной,

сравнительной и превосходной степени, образованные по правилам и исключения. Местоимения: личные (в именительном и объектном падежах), притяжательные, вопросительные, указательные (*this/these, that/those*), неопределённые (*some, any* – некоторые случаи употребления). Наречия времени (*yesterday, tomorrow, never, usually, often, sometimes*). Наречия степени (*much, little, very*). Количественные числительные до 100, порядковые числительные до 30. Наиболее употребительные предлоги: *in, on, at, into, to, from, of, with*.

Социокультурная осведомлённость

В процессе обучения английскому языку в начальной школе учащиеся знакомятся с названиями стран изучаемого языка, некоторыми литературными персонажами популярных детских произведений, сюжетами некоторых популярных сказок, а также небольшими произведениями детского фольклора (стихи, песни) на иностранном языке, элементарными формами речевого и неречевого поведения, принятого в странах изучаемого языка.

7. ТЕМАТИЧЕСКОЕ ПЛАНИРОВАНИЕ. 2 КЛАСС (68 ч)

Содержание	Название модуля	Характеристика учебной деятельности учащихся
<p>Знакомство (с одноклассниками, учителем: имя, возраст). Приветствие, прощание (с использованием типичных фраз английского речевого этикета). (10 ч)</p>	<p><i>My letters!</i> (6 ч); <i>Hello!</i> (2 ч) (Starter Module); <i>My Birthday!</i> (1 ч) (Module 2); <i>Let's go!</i> (1 ч).</p>	<p>Ведут этикетный диалог в ситуации бытового общения (приветствуют, прощаются, узнают, как дела, знакомятся, расспрашивают о возрасте). Воспроизводят наизусть тексты рифмовок, песен. Воспроизводят графически и каллиграфически корректно все буквы английского алфавита и основные буквосочетания (полупечатным шрифтом). Различают на слух и адекватно произносят все звуки английского языка. Соблюдают правильное ударение в словах и фразах, интонацию в целом. Употребляют глагол-связку <i>to be</i> в утвердительных и вопросительных предложениях в <i>Present Simple</i>, личные местоимения в именительном и объектном падежах (<i>I, me, you</i>), притяжательные местоимения <i>my</i> и <i>your</i>, вопросительные слова (<i>what, how, how (old)</i>), указательное местоимение <i>this</i>, соединительный союз <i>and</i>.</p>
<p>Я и моя семья: члены семьи, их имена, внешность. (6 ч) Покупки в магазине: одежда, обувь, основные продукты питания. Любимая еда. (8 ч) Семейные праздники: день рождения. (2 ч)</p>	<p><i>My Family!</i> (2 ч) (Starter Module); <i>She's got blue eyes! Teddy's Wonderful!</i> (4 ч) (Module 4); <i>My Holidays!</i> (2 ч) (Module 5); <i>Yummy Chocolate! My favourite food!</i> (6 ч) (Module 2); <i>Food Favourites! Typical Russian Food</i> (Module 2); <i>My Birthday!</i> (2 ч) (Module 2).</p>	<p>Ведут диалог-расспрос (о любимой еде) и диалог-побуждение к действию (сообщают о погоде и советуют, что нужно надеть). Пользуются основными коммуникативными типами речи (описанием, сообщением, рассказом) – представляют членов своей семьи, описывают (предмет, картинку, внешность); рассказывают (о себе, членах своей семьи и любимой еде, о том, что носят в разную погоду). Оперировать активной лексикой в процессе общения. Воспроизводят наизусть тексты рифмовок, песен. Понимают на слух речь учителя, одноклассников и небольшие доступные тексты в аудиозаписи, построенные на изученном языковом материале: краткие диалоги, рифмовки, песни. Вербально или невербально реагируют на услышанное. Выразительно читают вслух небольшие тексты, построенные на изученном языковом материале. Пишут с опорой на образец небольшой рассказ о себе, любимой еде и поздравление с днём рождения.</p>

		<p>Соблюдают правильное ударение в словах и фразах, интонацию в целом.</p> <p>Соблюдают нормы произношения звуков английского языка в чтении вслух и устной речи и корректно произносят предложения с точки зрения их ритмико-интонационных особенностей.</p> <p>Употребляют <i>Present Continuous</i> в структурах <i>I'm/he is wearing...</i>, глагол <i>like</i> в <i>Present Simple</i> в утвердительных и отрицательных предложениях, побудительные предложения в утвердительной форме, вспомогательный глагол <i>to do</i>, существительные в единственном и множественном числе, образованные по правилу, личные местоимения в именительном падеже <i>it, they</i>, притяжательные местоимения <i>her, his</i>, числительные (количественные от 1 до 10).</p>
<p>Мир моих увлечений. Игрушки. (8 ч)</p> <p>Выходной день (в цирке, кукольном театре), каникулы. (6 ч)</p>	<p><i>My Toys!</i> (5 ч) (Module 4); <i>Teddy Bear Shops. Old Russian Toys</i> (Module 4); <i>I Can Jump!</i> (3 ч) (Module 3);</p> <p><i>At the Circus!</i> (2 ч) (Module 3); <i>My Holidays!</i> (2 ч) (Module 5); <i>Showtime!</i> (2 ч); <i>Holidays in Russia</i> (Module 5).</p>	<p>Ведут диалог-расспрос (о том, где находятся игрушки, что умеют делать одноклассники) и диалог- побуждение к действию (обмениваются репликами о том, как выглядят и что умеют делать).</p> <p>Рассказывают (о себе, о том, что умеют делать, о своих игрушках).</p> <p>Оперируют активной лексикой в процессе общения. Воспроизводят наизусть тексты рифмовок, песен.</p> <p>Понимают на слух речь учителя, одноклассников и небольшие доступные тексты в аудиозаписи, построенные на изученном языковом материале: краткие диалоги, рифмовки, песни.</p> <p>Выразительно читают вслух небольшие тексты, построенные на изученном языковом материале. Пишут с опорой на образец небольшой рассказ о себе, своих игрушках, о том, что они умеют делать.</p> <p>Соблюдают правильное ударение в словах и фразах, интонацию в целом.</p> <p>Соблюдают нормы произношения звуков английского языка в чтении вслух и устной речи и правильно произносят предложения с точки зрения их ритмико-интонационных особенностей.</p> <p>Употребляют глагол <i>have got</i> в утвердительных, отрицательных и вопросительных предложениях в <i>Present Simple</i>, неопределённую форму глагола, модальный глагол <i>can</i>, личное местоимение <i>we</i> в именительном, объектном и притяжательных падежах (<i>our, us</i>), предлоги <i>on, in, under, at, for, with, of</i>, наречие степени <i>very</i>.</p>

<p>Любимое домашнее животное: имя, возраст, цвет, размер, характер, что умеет делать. (4 ч)</p>	<p><i>My Animals!</i> (4 ч) (Module 3); <i>Pets in Russia</i> (Module 3).</p>	<p>Говорят о том, что умеют делать животные. Опирируют активной лексикой в процессе общения. Воспроизводят наизусть текст песни. Понимают на слух речь учителя, одноклассников и небольшие доступные тексты в аудиозаписи, построенные на изученном языковом материале: краткие диалоги, рифмовки, песни. Выразительно читают вслух небольшие тексты, построенные на изученном языковом материале. Употребляют модальный глагол <i>can</i>. Соблюдают правильное ударение в словах и фразах, интонацию в целом. Соблюдают нормы произношения звуков английского языка в чтении вслух и устной речи и корректно произносят предложения с точки зрения их ритмико-интонационных особенностей.</p>
<p>Мир вокруг меня. Мой дом/ квартира/ комната: названия комнат, их размер, предметы мебели и интерьера. (9 ч) Времена года. Погода. (5 ч)</p>	<p><i>My Home!</i> (9 ч) (Module 1); <i>Gardens in the UK. Gardens in Russia</i> (Module 1); <i>It's windy! Magic Island!</i> (5 ч) (Module 5).</p>	<p>Ведут диалог-расспрос о предметах мебели в доме, погоде; о том, где находятся члены семьи. Рассказывают о своём доме, погоде. Опирируют активной лексикой в процессе общения. Воспроизводят наизусть тексты рифмовок, песен. Понимают на слух речь учителя, одноклассников и небольшие доступные тексты в аудиозаписи, построенные на изученном языковом материале: краткие диалоги, рифмовки, песни. Вербально или невербально реагируют на услышанное. Выразительно читают вслух небольшие тексты, построенные на изученном языковом материале. Пишут с опорой на образец небольшой рассказ о себе и своём доме. Соблюдают правильное ударение в словах и фразах, интонацию в целом. Соблюдают нормы произношения звуков английского языка в чтении вслух и устной речи и корректно произносят предложения с точки зрения их ритмико-интонационных особенностей. Употребляют глагол-связку <i>to be</i> в отрицательных и вопросительных предложениях в <i>Present Simple, Present Continuous</i> в структуре <i>It's raining</i>, безличные предложения</p>

		<p>в настоящем времени (<i>It's hot</i>), личные местоимения в именительном и объектном падежах (<i>I, she, he, me, you</i>), существительные в единственном и множественном числе, образованные по правилу, вопросительное местоимение <i>where</i>, предлоги <i>on, in</i>.</p>
<p>Страна/страны изучаемого языка и родная страна (общие сведения: название UK/<i>Foo</i> Russia, домашние питомцы и их популярные имена, блюда национальной кухни, игрушки. (5 ч))</p> <p>Небольшие произведения детского фольклора на изучаемом иностранном языке (рифмовки, стихи, песни, сказки). Некоторые формы речевого и неречевого этикета стран изучаемого языка в ряде ситуаций общения (во время совместной игры). (5 ч)</p>	<p><i>Gardens in the UK. Gardens in Russia</i> (1 ч) (Module 1); <i>d Favourites! (UK). Typical Russian Food</i> (1 ч) (Module 2); <i>Crazy about Animals! (UK). Pets in Russia</i> (1 ч) (Module 3); <i>Teddy Bear Shops (UK). Old Russian Toys</i> (1 ч) (Module 4); <i>Beautiful Cornwall (UK). Holidays in Russia</i> (1 ч) (Module 5);</p> <p><i>The Town Mouse and the Country Mouse</i> (5 ч) (Reader, Modules 1–5); <i>Teddy Bear. Happy Birthday! Ten Little Puppets Sitting on a Wall.</i></p>	<p>Описывают картинку, рассказывают (о своём питомце). Операируют активной лексикой в процессе общения. Воспроизводят наизусть небольшие произведения детского фольклора: рифмовки, стихотворения. Понимают на слух речь учителя, выказывания одноклассников. Выразительно читают вслух небольшие тексты, построенные на изученном языковом материале. Вписывают недостающие буквы, правильно списывают слова и предложения, пишут мини-проекты, записку- приглашение. Читают предложения с правильным фразовым и логическим ударением. Соблюдают правильное ударение в словах и фразах, интонацию в целом. Соблюдают нормы произношения звуков английского языка в чтении вслух и устной речи и корректно произносят предложения с точки зрения их ритмико-интонационных особенностей. Пользуются англо-русским словарём с применением знания алфавита.</p>

ТЕМАТИЧЕСКОЕ ПЛАНИРОВАНИЕ. 3 КЛАСС (68 ч)

Содержание	Название модуля	Характеристика учебной деятельности учащихся
<p>Знакомство одноклассниками, учителем). (1 ч)</p> <p>Приветствие, прощание (с использованием типичных фраз английского речевого этикета). (1 ч)</p>	<p>(с <i>Welcome Back!</i> (2 ч) (Starter Module).</p>	<p>Ведут этикетный диалог (знакомство, встреча, номер телефона). Пересказывают прочитанный текст по опорам. Понимают на слух речь учителя, одноклассников и небольшие доступные тексты в аудиозаписи, построенные на изученном языковом материале: краткие диалоги, песню. Выразительно читают небольшие тексты, построенные на изученном языковом материале. Соблюдают правильное ударение в словах и фразах, интонацию в целом. Соблюдают нормы произношения звуков английского языка в чтении вслух и устной речи и правильно произносят предложения с точки зрения их ритмико-интонационных особенностей.</p>
<p>Я и моя семья: члены семьи, их имена, возраст. (6 ч)</p> <p>Мой день (распорядок дня). Покупки в магазине: основные продукты питания. Любимая еда. (12 ч)</p>	<p><i>Family Moments!</i> (6 ч) (Module 2); <i>Families near and far! My Family Tree!</i> (Module 2); <i>Family Crest!</i> (Module 6); <i>Day by Day!</i> (6 ч) (Module 8); <i>Tesco Superstore</i> (Module 4); <i>All the things I like!</i> (6 ч); (Module 3); <i>A bite to eat! I scream for ice cream!</i> (Module 3); <i>Merry Christmas, everybody! Mother's Day</i> (2 ч) (Special s!); <i>Everybody likes presents!</i></p>	<p>Ведут диалог-расспрос (о любимой еде) и этикетный диалог (в магазине). Рассказывают (о членах своей семьи, предпочтениях в еде, распорядке дня, называют время). Оперировать активной лексикой в процессе общения. Воспроизводят наизусть тексты рифмовок, песен. Понимают на слух речь учителя, одноклассников и небольшие доступные тексты в аудиозаписи, построенные на изученном языковом материале: краткие диалоги, рифмовки, песни. Воспринимают на слух и понимают как основную информацию, так и детали. Вербально или невербально реагируют на услышанное. Выразительно читают вслух и про себя небольшие тексты, построенные на изученном языковом материале. Находят значение отдельных незнакомых слов в двуязычном словаре учебника. Пишут с опорой на образец о своей семье, любимом дне недели, о том, что делают в выходные, составляют список для покупки продуктов и пишут записку.</p>

<p>Семейные праздники: Рождество. День матери. Day Подарки. (2 ч) Мир моих увлечений. Игрушки. Мои любимые 4); занятия. (4 ч) Выходной день (в театре животных, доме-музее, парке). (4 ч)</p>	<p>(Module 5). <i>Come in and play!</i> (4 ч) (Module <i>Get ready, get set, go! Fun after</i> <i>school</i> (Module 7); <i>Cartoon Favourites! Cartoon time</i> (Module 8); <i>Grandpa Durov's Wonderland</i> (Module 5). <i>House museums in Russia</i> (Module 6); <i>A day off!</i> (4 ч) (Module 7).</p>	<p>Отличают буквы от транскрипционных значков. Пишут транскрипционные знаки /ei/ и / /; /ai/ и /i/; /k/, /s/, / /. Овладевают основными правилами чтения и орфографии, написанием наиболее употребительных слов. Читают окончания существительных во множественном числе. Читают буквы <i>a, i</i> в открытом и закрытом слоге, букву <i>c</i> в различных сочетаниях и положениях. Соотносят графический образ слова с его звуковым образом на основе знания основных правил чтения. Соблюдают правильное ударение в словах и фразах, интонацию в целом. Соблюдают нормы произношения звуков английского языка в чтении вслух и устной речи и корректно произносят предложения с точки зрения их ритмико-интонационных особенностей. Употребляют притяжательные местоимения, множественное число существительных, образованных по правилу, предлоги времени <i>in, at</i>, конструкцию <i>I'd like to</i> Ведут диалог-расспрос о принадлежности игрушек, о том, что делают в данное время, что любят делать в свободное время. Рассказывают о своём хобби, выходном дне. Оперировать активной лексикой в процессе общения. Воспроизводят наизусть тексты рифмовок, песен. Понимают на слух речь учителя, одноклассников и небольшие доступные тексты в аудиозаписи, построенные на изученном языковом материале: краткие диалоги, рифмовки, песни. Вербально или невербально реагируют на услышанное. Воспринимают на слух и понимают как основную информацию, так и детали. Выразительно читают вслух и про себя небольшие тексты, построенные на изученном языковом материале. Находят значение отдельных незнакомых слов в двуязычном словаре учебника. Пишут с опорой на образец о дне, проведённом в парке. Отличают буквы от транскрипционных значков.</p>
--	---	--

		<p>Пишут транскрипционные знаки /ou/ и /oʊ/; /n/ и /ŋ/.</p> <p>Овладевают основными правилами чтения и орфографии, написанием наиболее употребительных слов.</p> <p>Читают букву <i>o</i> в открытом и закрытом слоге, сочетание <i>ng</i> в сравнении с <i>n</i>.</p> <p>Соотносят графический образ слова с его звуковым образом на основе знания основных правил чтения.</p> <p>Соблюдают правильное ударение в словах и фразах, интонацию в целом.</p> <p>Соблюдают нормы произношения звуков английского языка в чтении вслух и устной речи и корректно произносят предложения с точки зрения их ритмико-интонационных особенностей.</p> <p>Употребляют неопределённый артикль <i>a/an</i>, указательные местоимения <i>this/that</i>, местоимения <i>some, any, Present Continuous, Present Simple</i>, структуру <i>like doing</i>.</p>
<p>Я и мои друзья: увлечения/хобби, совместные занятия. Любимое домашнее животное: имя, возраст, цвет, размер, характер, что умеет делать. (8 ч)</p>	<p><i>A day off!</i> (2ч) (Module 7);</p> <p><i>Furry Friends!</i> (6 ч) (Module 5).</p>	<p>Ведут диалог-расспрос о возрасте животных.</p> <p>Называют части тела и описывают животных. Пересказывают прочитанный текст по опорам. Оперировать активной лексикой в процессе общения. Воспроизводят наизусть тексты рифмовок, песен.</p> <p>Понимают на слух речь учителя, одноклассников и небольшие доступные тексты в аудиозаписи, построенные на изученном языковом материале: краткие диалоги, рифмовки, песни.</p> <p>Вербально или невербально реагируют на услышанное.</p> <p>Выразительно читают вслух и про себя небольшие тексты, построенные на изученном языковом материале. Находят значение отдельных незнакомых слов в двуязычном словаре учебника.</p> <p>Пишут с опорой на образец о своём питомце. Отличают буквы от транскрипционных значков. Пишут транскрипционные знаки /ai/ и /i/.</p> <p>Овладевают основными правилами чтения и орфографии, написанием наиболее употребительных слов.</p> <p>Читают букву <i>u</i> в открытом и закрытом слоге.</p> <p>Соотносят графический образ слова с его звуковым образом на основе знания основных правил чтения.</p>

		<p>Читают написанные цифрами количественные числительные от 20 до 50.</p> <p>Соблюдают правильное ударение в словах и фразах, интонацию в целом.</p> <p>Соблюдают нормы произношения звуков английского языка в чтении вслух и устной речи и корректно произносят предложения с точки зрения их ритмико-интонационных особенностей.</p> <p>Употребляют множественное число существительных, образованных не по правилу, числительные от 20 до 50.</p>
<p>Моя школа: учебные предметы, школьные принадлежности. (6 ч)</p>	<p><i>School Days!</i> (6 ч) (Module 1); <i>Schools in the UK! Primary schools in Russia</i> (Module 1).</p>	<p>Ведут диалог-расспрос о любимых предметах.</p> <p>Рассказывают о школьных предметах.</p> <p>Оперировать активной лексикой в процессе общения. Воспроизводят наизусть тексты рифмовок, песен.</p> <p>Понимают на слух речь учителя, одноклассников и небольшие доступные тексты в аудиозаписи, построенные на изученном языковом материале: краткие диалоги, рифмовку.</p> <p>Вербально или невербально реагируют на услышанное.</p> <p>Выразительно читают вслух и про себя небольшие тексты, построенные на изученном языковом материале.</p> <p>Находят значение отдельных незнакомых слов в двуязычном словаре учебника.</p> <p>Пишут с опорой на образец электронное сообщение о любимых школьных предметах.</p> <p>Отличают буквы от транскрипционных значков. Пишут транскрипционные знаки / / и /e/.</p> <p>Читают букву <i>e</i> в открытом и закрытом слоге.</p> <p>Соотносят графический образ слова с его звуковым образом на основе знания основных правил чтения.</p> <p>Овладевают основными правилами чтения и орфографии, написанием наиболее употребительных слов.</p> <p>Читают написанные цифрами количественные числительные от 11 до 20.</p> <p>Соблюдают правильное ударение в словах и фразах, интонацию в целом.</p>

		<p>Соблюдают нормы произношения звуков английского языка в чтении вслух и устной речи и корректно произносят предложения с точки зрения их ритмико-интонационных особенностей.</p> <p>Употребляют повелительное наклонение глаголов, числительные от 11 до 20, разделительный союз <i>but</i>.</p>
<p>Мир вокруг меня. Мой дом/квартира/комната: названия комнат, их размер, предметы мебели и интерьера. (8 ч)</p>	<p><i>Come and play! In my room!</i> (2 ч) (Module 4); <i>Home sweet home! My House!</i> (6 ч) (Module 6).</p>	<p>Ведут диалог-расспрос (о предметах мебели и их количестве). Рассказывают о своём доме/квартире/комнате. Оперировать активной лексикой в процессе общения. Воспроизводят наизусть тексты рифмовок, песен. Понимают на слух речь учителя, одноклассников и небольшие доступные тексты в аудиозаписи, построенные на изученном языковом материале: краткие диалоги, рифмовки, песни. Вербально или невербально реагируют на услышанное. Выразительно читают вслух и про себя небольшие тексты, построенные на изученном языковом материале. Находят значение отдельных незнакомых слов в двуязычном словаре учебника. Читают о гербе семьи с извлечением основной информации. Пишут с опорой на образец о предметах мебели в своей комнате, описывают дом/квартиру. Отличают буквы от транскрипционных значков. Пишут транскрипционные знаки // и //. Читают букву <i>и</i> в открытом и закрытом слоге. Овладевают основными правилами чтения и орфографии, написанием наиболее употребительных слов. Соотносят графический образ слова с его звуковым образом на основе знания основных правил чтения. Распознают и используют связующее “r”. Соблюдают правильное ударение в словах и фразах, интонацию в целом. Соблюдают нормы произношения звуков английского языка в чтении вслух и устной речи и корректно произносят предложения с точки зрения их ритмико-</p>

		<p>интонационных особенностей.</p> <p>Употребляют указательные местоимения <i>these/those</i>, предлоги места <i>next to, in front of, behind</i>, множественное число существительных, образованных не по правилу (-es, -ies, -ves), структуру <i>there is/there are</i>, вопросительное слово <i>how (many)</i>, союз <i>because</i>.</p>
<p>Страна/страны изучаемого языка и родная страна (дома, магазины, животный мир, блюда национальной кухни, школа, мир увлечений). (8 ч) Небольшие произведения детского фольклора на изучаемом <i>I lo</i> иностранном языке (рифмовки, стихи, песни, сказки). (8 ч) Некоторые формы речевого и неречевого этикета стран изучаемого языка в ряде ситуаций общения (в школе, во время совместной игры, за столом, в магазине).</p>	<p><i>Schools in the UK. Primary Schools in Russia (1 ч)</i> (Module 1); <i>Families near and far (UK, Australia). Families in Russia (1ч)</i> урок (Module 2); <i>A bite to eat! (UK), I scream for ice cream! (1 ч)</i> (Module 3); <i>Tesco Superstore (UK), Everybody likes presents! (1 ч)</i> (Module 4); <i>Animals Down Under! (Australia). Grandpa Durov's Wonderland (1 ч)</i>, (Module 5); <i>British Homes! House Museums in Russia (1 ч)</i> (Module 6); <i>Get ready, get set, go! (USA). Fun after school (1 ч)</i> (Module 7); <i>Cartoon Favourites (USA). Cartoon time (1 ч)</i> (Module 8);</p> <p><i>The Toy Soldier</i> (Reader, Modules 1–8) (8 ч). <i>We wish you a merry Christmas. ve you, Lovey Dovey.</i></p>	<p>Ведут этикетный диалог в магазине.</p> <p>Составляют собственный текст по аналогии и рассказывают о своей школе, о том, чем занимаются после уроков, семейном дереве, о лакомствах, подарках и Деде Морозе, домах-музеях, о любимом персонаже мультфильмов.</p> <p>Оперировать активной лексикой в процессе общения.</p> <p>Воспроизводят наизусть небольшие произведения детского фольклора: стихотворение, песню.</p> <p>Понимают на слух речь учителя, одноклассников. Прогнозируют содержание текста по заголовку, зрительно воспринимают текст, узнают знакомые слова, грамматические явления и понимают основное содержание.</p> <p>Читают с полным пониманием текста о театре зверей Дурова, домах-музеях.</p> <p>Читают про себя небольшие тексты, построенные на изученном языковом материале, а также содержащие незнакомые слова.</p> <p>Догадываются о значении незнакомых слов по знакомым словообразовательным элементам (приставки, суффиксы), аналогии с родным языком, конверсии, контексту, наглядности.</p> <p>Не обращают внимания на незнакомые слова, не мешающие понимать основное содержание текста.</p> <p>Находят значение отдельных незнакомых слов в двуязычном словаре учебника.</p> <p>Пишут с опорой на образец о своей школе, своём семейном дереве, подарках.</p> <p>Правильно оформляют конверт (с опорой на образец).</p> <p>Соблюдают нормы произношения звуков английского языка в чтении вслух и устной речи и корректно произносят предложения с точки зрения их ритмико-интонационных особенностей.</p>

ТЕМАТИЧЕСКОЕ ПЛАНИРОВАНИЕ. 4 КЛАСС (68 ч)

Содержание	Название модуля	Характеристика учебной деятельности учащихся
<p>Знакомство (с новыми друзьями: имя, фамилия, возраст, класс; персонажами детских произведений).</p> <p>Приветствие, прощание (с использованием типичных фраз английского речевого этикета). (1 ч)</p>	<p><i>Back together (1 ч)</i> (Starter Unit a)</p>	<p>Ведут этикетный диалог (знакомство, приветствие – прощание, вручение подарка – благодарность за подарок); диалог-расспрос (что умеют делать одноклассники).</p> <p>Воспроизводят наизусть тексты рифмовок, песен.</p> <p>Понимают на слух речь учителя по ведению урока и небольшие доступные тексты в аудиозаписи, построенные на изученном языковом материале (краткие диалоги, песню).</p> <p>Читают, извлекая нужную информацию (библиотечный формуляр).</p> <p>Совершенствуют навыки письма.</p> <p>Повторяют глагол <i>can</i>, лексику по пройденным темам.</p>
<p>Я и моя семья: члены семьи, их имена, возраст, внешность, черты характера, профессии, увлечения/хобби. (9 ч)</p> <p>Мой день (распорядок дня, домашние обязанности).</p>	<p><i>One big happy family! (4 ч)</i> (Module 1);</p> <p><i>What Russian children want to be (Module 2);</i></p> <p><i>The Animal Hospital! (2 ч)</i> (Module 2);</p> <p><i>Work and play! Work it out! (3 ч)</i> (Module 2);</p> <p><i>A day in my life! (Module 2);</i></p> <p><i>Where were you yesterday? All your yesterdays! (4 ч)</i> (Module 5);</p>	<p>Ведут этикетные диалоги (за столом, в магазине) и диалоги-расспросы (о внешности, характере, профессии, увлечениях, распорядке дня, дне рождения).</p> <p>Пользуются основными коммуникативными типами речи: описанием, сообщением, рассказом, характеристикой (членов семьи, родственников, персонажей) по изучаемым темам.</p> <p>Оперировать активной лексикой в процессе общения.</p> <p>Воспроизводят наизусть тексты рифмовок, песен. Понимают небольшие доступные тексты в аудиозаписи, построенные на изученном языковом материале.</p> <p>Читают выразительно вслух и про себя небольшие тексты, построенные на изученном языковом материале, а также содержащие отдельные новые слова, находят в тексте необходимую информацию.</p> <p>Читают букву <i>a</i> + согласный /l/ или /r/.</p> <p>Находят значение отдельных незнакомых слов в двуязычном словаре учебника.</p> <p>Вписывают в текст недостающие слова, пишут с опорой на образец поздравление</p>

<p>Покупки в магазине: одежда, обувь, основные (Мо продукты питания. Любимая еда. (10 ч)</p> <p>Семейные праздники: день рождения, Новый год/ Рождество. Подарки. (1 ч)</p>	<p><i>Places to go. Hello, sunshine!</i> (1 ч) текст dule 8); <i>Tasty Treats! Make a meal of it!</i> (4 ч) (Module 3); <i>What's for pudding?</i> (Module 3); <i>Where were you yesterday?</i> <i>Tea party.</i> (1 ч) (Module 5);</p> <p><i>Birthday wishes!</i> (Module 5); <i>Happy New Year!</i> (1 ч) (Special Days); <i>The Day of the City</i> (Module 5).</p>	<p>с праздником, новогодние обещания, викторину о национальных блюдах. Отличают буквы от транскрипционных значков, сравнивают и анализируют буквосочетания и их транскрипцию. Правильно читают и пишут слова буквой <i>g</i>, с буквосочетаниями <i>ar, or, ir, ur, er</i> в 3-м типе ударного слога. Овладевают основными правилами чтения и орфографии, написанием наиболее употребительных слов. Соотносят графический образ слова с его звуковым образом на основе знания основных правил чтения. Соблюдают правильное ударение в словах и фразах, интонацию в целом. Соблюдают нормы произношения звуков английского языка в чтении вслух и устной речи и корректно произносят предложения с точки зрения их ритмико-интонационных особенностей. Употребляют <i>Present Continuous, Present Simple, Past Simple, Future Simple</i>, структуру <i>to be going to</i> и наречия времени, исчисляемые и неисчисляемые существительные (<i>a lot, much, many</i>), количественные и порядковые (до 30) числительные, вопросительные слова <i>who, what, where, when, why, how</i>, модальные глаголы <i>have to, may</i>.</p>
<p>Мир моих увлечений. Мои любимые занятия. Виды спорта и спортивные игры. Мои любимые сказки, комиксы. (5 ч)</p> <p>Выходной день (в зоопарке, в парке аттракционов, в кинотеатре) (9ч)</p>	<p><i>A Working Day!; Work and play!</i> (3 ч) (Module 2); <i>Tell the Tale!</i> (2 ч) (Module 6); <i>The world of Fairy Tales</i> (Module 6); <i>Arthur & Rascal</i> (Cartoon Story, Modules 1–8);</p> <p><i>At the Zoo!</i> (4 ч) (Module 4); <i>A walk in the wild</i> (Module 4); <i>Where were you yesterday?; All our yesterdays!</i> (1 ч) (Module 5);</p>	<p>Ведут диалоги-расспросы (о любимых занятиях и увлечениях, о животных в зоопарке, о том, как провели выходные). Пользуются основными коммуникативными типами речи: описанием, сообщением, рассказом по изучаемым темам (увлечения и занятия спортом, выходные, посещение зоопарка, парка аттракционов, кинотеатра и т. д.). Оперировать активной лексикой в процессе общения. Воспроизводят наизусть тексты рифмовок, песен. Понимают небольшие доступные тексты в аудиозаписи, построенные на изученном языковом материале. Воспринимают на слух и понимают как основную информацию, так и детали. Читают выразительно вслух и про себя небольшие тексты, построенные на изученном языковом материале, а также содержащие отдельные новые слова,</p>

	<p><i>Days to Remember!</i> (4 ч) (Module 7); <i>Alton Towers</i> (Module 7); <i>Places to Go!</i>; <i>Florida fun!</i>; <i>Travelling is fun!</i> (Module 8).</p>	<p>находят в тексте необходимую информацию.</p> <p>Находят значение отдельных незнакомых слов в двуязычном словаре учебника.</p> <p>Вписывают в текст недостающие слова, пишут с опорой на образец рассказ о родственнике, интересную историю, рассказ о животном, рассказ о лучшем дне года.</p> <p>Отличают буквы от транскрипционных значков, сравнивают и анализируют буквосочетания и их транскрипцию.</p> <p>Овладевают основными правилами чтения и орфографии, написанием наиболее употребительных слов.</p> <p>Правильно читают окончание <i>-ed</i> в глаголах, буквосочетание <i>oo</i> и букву <i>u</i>.</p> <p>Соотносят графический образ слова с его звуковым образом на основе знания основных правил чтения.</p> <p>Соблюдают правильное ударение в словах и фразах, интонацию в целом.</p> <p>Соблюдают нормы произношения звуков английского языка в чтении вслух и устной речи и корректно произносят предложения с точки зрения их ритмико-интонационных особенностей.</p> <p>Противопоставляют <i>Present Continuous</i> и <i>Present Simple</i>, употребляют правильные и неправильные глаголы в <i>Past Simple</i>, прилагательные в сравнительной и превосходной степени, модальный глагол <i>must</i>.</p>
<p>Я и мои друзья: имя, возраст, внешность, характер, увлечения/хобби. Совместные занятия. (4 ч)</p>	<p><i>My best friend!</i> (2 ч) (Module 1); <i>Magic moments!</i> (2 ч) (Module 7).</p>	<p>Ведут диалоги-расспросы (о любимых занятиях друзей).</p> <p>Пользуются основными коммуникативными типами речи: описанием, сообщением, рассказом по изучаемым темам (увлечения и занятия спортом, друзья и т. д.).</p> <p>Оперируют активной лексикой в процессе общения. Воспроизводят наизусть тексты рифмовок, песен.</p> <p>Понимают небольшие доступные тексты в аудиозаписи, построенные на изученном языковом материале.</p> <p>Читают выразительно вслух и про себя небольшие тексты, построенные на изученном языковом материале, а также содержащие отдельные новые слова, находят в тексте необходимую информацию.</p> <p>Пишут с опорой на образец рассказ о лучшем друге. Соблюдают правильное ударение в словах и фразах, интонацию в целом.</p>

		<p>Соблюдают нормы произношения звуков английского языка в чтении вслух и устной речи и корректно произносят предложения с точки зрения их ритмико-интонационных особенностей.</p> <p>Употребляют <i>Present Continuous</i>.</p>
<p>Моя школа: учебные предметы, школьные принадлежности, школьные праздники. (4 ч)</p>	<p><i>Back Together! (1 ч)</i> (Starter Unit b); <i>The days we remember (3 ч)</i> (Module 7).</p>	<p>Ведут диалоги-расспросы (о любимых школьных праздниках).</p> <p>Пользуются основными коммуникативными типами речи: описанием, сообщением, рассказом по изучаемым темам (самые памятные дни в начальной школе).</p> <p>Оперировать активной лексикой в процессе общения.</p> <p>Воспроизводят наизусть тексты рифмовок, песен. Понимают небольшие доступные тексты в аудиозаписи, построенные на изученном языковом материале.</p> <p>Читают выразительно вслух и про себя небольшие тексты, построенные на изученном языковом материале, а также содержащие отдельные новые слова, учатся находить в тексте необходимую информацию.</p> <p>Соблюдают правильное ударение в словах и фразах, интонацию в целом.</p> <p>Употребляют <i>Past Simple</i>.</p>
<p>Мир вокруг меня. Мой город/деревня/дом: предметы мебели и интерьера. (4 ч)</p> <p>Природа. Любимое время года. Погода.</p>	<p><i>A Working Day!; The Animal Hospital! (2 ч)</i> (Module 2); <i>Family & Friends! (2 ч)</i> (Module 1); <i>Russian millionaire cities</i> (Module 1).</p> <p><i>Places to go; Hello, sunshine! (4 ч)</i> (Module 8);</p>	<p>Ведут диалоги-расспросы (о местонахождении предметов в комнате, зданий в городе, о планах на ближайшее будущее и каникулы, о погоде).</p> <p>Пользуются основными коммуникативными типами речи: описанием, сообщением, рассказом по изучаемым темам (крупные города России, планы на будущее и каникулы, погода, путешествия).</p> <p>Оперировать активной лексикой в процессе общения.</p>

<p>Путешествия. (4 ч)</p>	<p><i>Travelling is fun</i> (Module 8).</p>	<p>Воспроизводят наизусть тексты рифмовок, песен. Понимают небольшие доступные тексты в аудиозаписи, построенные на изученном языковом материале.</p> <p>Читают выразительно вслух и про себя небольшие тексты, построенные на изученном языковом материале, а также содержащие отдельные новые слова, находят в тексте необходимую информацию.</p> <p>Находят значение отдельных незнакомых слов в двуязычном словаре учебника.</p> <p>Пишут с опорой на образец письмо другу о каникулах. Отличают буквы от транскрипционных значков, сравнивают и анализируют буквосочетания и их транскрипцию.</p> <p>Правильно читают <i>ar, or</i>, знакомятся с правилами чтения немых букв <i>w, k</i> в начале слова.</p> <p>Овладевают основными правилами чтения и орфографии, написанием наиболее употребительных слов.</p> <p>Соотносят графический образ слова с его звуковым образом на основе знания основных правил чтения.</p> <p>Соблюдают правильное ударение в словах и фразах, интонацию в целом.</p> <p>Соблюдают нормы произношения звуков английского языка в чтении вслух и устной речи и корректно произносят предложения с точки зрения их ритмико-интонационных особенностей.</p> <p>Употребляют предлоги, структуру <i>to be going to, Future Simple</i>, вопросительные слова.</p>
<p>Страна/страны изучаемого языка и родная страна (общие сведения: название, столица, животный мир, блюда национальной кухни, школа, мир увлечений). (8 ч)</p>	<p><i>English-speaking countries of the world; Russian millionaire cities</i> (1 ч) (Module 1); <i>A Day in my life! (USA). What Russian children want to be</i> (1 ч) (Module 2); <i>What's for pudding? (UK). What would you like for your tea?</i> (1 ч) (Module 3); <i>A walk in the wild! (Australia).</i></p>	<p>Ведут диалоги-расспросы (о городах, в которых живут родственники и друзья, о любимой еде, о заповедниках и помощи животным).</p> <p>Составляют собственный текст по аналогии и рассказывают о распорядке дня, о будущей профессии, о Дне города, любимых героях сказок, памятных школьных днях и т.д.</p> <p>Оперировать активной лексикой в процессе общения. Воспроизводят наизусть тексты рифмовок, песен.</p> <p>Понимают небольшие доступные тексты в аудиозаписи, построенные на изученном языковом материале.</p>

<p>Литературные персонажи популярных книг моих сверстников (имена героев книг, черты характера). Небольшие произведения детского фольклора на изучаемом иностранном языке (рифмовки, стихи, песни, сказки). Некоторые формы речевого и неречевого этикета стран изучаемого языка в ряде ситуаций общения (в школе, во время совместной игры, за столом, в магазине). (9 ч)</p>	<p><i>Animals need our help!</i> (1 ч) (Module 4); <i>Birthday wishes!</i> (UK). <i>The Day of the City</i> (1 ч) (Module 5); <i>Alton Towers</i> (USA). <i>The days we remember</i> (1 ч) (Module 7); <i>Florida fun!</i> (USA). <i>Travelling is fun.</i> (1 ч) (Module 8); <i>April Fool's Day</i> (Special Days) (1 ч). <i>The story behind the rhyme!</i> (UK/USA). <i>The world of Fairy Tales</i> (1 ч) (Module 6); <i>Goldilocks and the Three Bears</i> (8 ч) (Reader, Modules 1–8); <i>Tell the Tale!</i>; <i>The Hare and the Tortoise</i> (Module 6).</p>	<p>Читают выразительно вслух и про себя небольшие тексты, построенные на изученном языковом материале, а также содержащие отдельные новые слова, находят в тексте необходимую информацию. Прогнозируют содержание текста по заголовку, зрительно воспринимают текст, узнают знакомые слова, грамматические явления и понимают основное содержание. Не обращают внимания на незнакомые слова, не мешающие понимать основное содержание текста. Находят значение отдельных незнакомых слов в двуязычном словаре учебника. Вписывают в текст недостающие слова, пишут с опорой на образец поздравление с праздником, письмо, начало любимой сказки, программу Дня города. Соблюдают правильное ударение в словах и фразах, интонацию в целом. Соблюдают нормы произношения звуков английского языка в чтении вслух и устной речи и корректно произносят предложения с точки зрения их ритмико-интонационных особенностей.</p>
---	---	--

8. ОПИСАНИЕ МАТЕРИАЛЬНО-ТЕХНИЧЕСКОГО ОБЕСПЕЧЕНИЯ ОБРАЗОВАТЕЛЬНОГО ПРОЦЕССА

Важным условием организации пространства, в котором обучаются обучающиеся с ЗПР, является наличие доступного пространства, которое позволит воспринимать максимальное количество сведений через аудио-визуализированные источники, удобно расположенные и доступные стенды с представленным на них наглядным материалом о внутришкольных правилах поведения, правилах безопасности, распорядке, режиме функционирования организации, расписании уроков, изменениях в режиме обучения, последних событиях в школе, ближайших планах и т.д.

Реализация АООП НОО для обучающихся с ЗПР предусматривает использование базовых учебников для сверстников без ограничений здоровья. С учётом особых образовательных потребностей, обучающихся с ЗПР применяются специальные приложения и дидактические материалы (преимущественное использование иллюстративной наглядности), рабочие тетради и пр. на бумажных и (или) электронных носителях, обеспечивающих реализацию программы коррекционной работы и специальную поддержку освоения АООП НОО.

Основным средством обучения является учебник «Английский язык», содержание которого соответствует учебной программе курса (Быкова Н.И., Дули Д., Поспелова М.Д., Эванс В. Английский язык. Просвещение, 2-й класс, 2018 г.; Быкова Н.И., Дули Д., Поспелова М.Д., Эванс В. Английский язык. Просвещение, 3-й класс, 2019 г.; Быкова Н.И., Дули Д., Поспелова М.Д., Эванс В. Английский язык. Просвещение, 4-й класс, 2020 г.).

Успешность занятий и уровень мотивации к обучению взаимосвязаны со стилем отношений между учителем и обучающимися. Доброта и педагогический такт способны поддержать ребёнка, вселить в него уверенность в собственные силы, избавиться от чувства неуверенности. Основными принципами совместной деятельности педагога и ребёнка являются:

- принцип воспитывающего обучения;
- принцип доступности;
- принцип постепенности, последовательности и систематичности;
- принцип наглядности;
- принцип эмоциональной насыщенности;
- принцип мотивации к обучению;
- принцип связи теории с практикой.

Для качественного усвоения материала, повышение интереса обучения и высокого результата обучения на уроках используются следующие методы:

1. Словесный. Объяснение, беседа, постановка задач; использование стихотворений, литературных произведений, загадок, пословиц, скороговорок и т.д. Использование наглядного материала заинтересовывает детей, активизирует их и вызывает желание принять участие в том или ином виде деятельности. И как результат этого - эмоциональная отзывчивость детей, прекрасное настроение, хорошее усвоение материала и высокая активность.

2. Практический. После объяснения и показа упражнений педагога, дети повторяют, усовершенствуют действия во всех видах деятельности. Чтобы не утомлять детей задания чередуются по сложности и по характеру: трудные с легкими, освоение нового с повторением пройденного. Так как естественной деятельностью детского возраста является игра, именно эта форма используется чаще.

3. Наглядный. Данная программа предусматривает использование на уроках интересного и яркого наглядного материала:

- иллюстрации и репродукции;
- дидактический материал;
- игровые атрибуты;
- аудио - и видеоматериалы;
- электронные приложения по предмету.

Одним из средств наглядности служит оборудование для мультимедийных демонстраций (компьютер, медиапроектор, DVD-проектор).

Кроме того, для успешной работы и обеспечения прогнозируемых результатов обеспечены необходимые условия:

- Наличие учебного оборудования (столы, стулья, доска, стенды шкафы для хранения учебников, дидактических материалов, пособий), настенные доски для вывешивания иллюстративного материала.

- Учебные пособия, дидактические материалы.
- Фонотека.
- Рабочие тетради, карандаши и пр.
- Технические средства обучения: персональный компьютер (для учителя).

Таким образом, процесс обучения английскому языку имеет самое необходимое материально-техническое обеспечение с учетом специфики предмета.